

ESTUDANTES

COMO VOTAR (ACESSO COM CREDENCIAIS SISTEMAS UFPR)

O(a) eleitor(a) receberá um e-mail contendo **somente um link para a votação**, e outras informações a respeito da votação.

Ao clicar no link recebido, o(a) eleitor(a) irá acessar o sistema, que irá apresentar a **cabine de votação**, contendo as instruções para votar.

Após **ler atentamente as instruções**, o(a) eleitor(a) deverá clicar em **Iniciar**.

Cabine de Votação [sair]

Eleição Teste 23062020

Para votar nessa eleição é necessário que siga os passos abaixo:

1. **Marcar** suas escolhas.
2. **Revisar & Confirmar** suas escolhas.
3. **Depositar** sua cédula cifrada na urna.

Iniciar

Código de Identificação da Eleição: dG53a1QmzVky4bECprVxCQkIS2bpVMuE1ss3d9KR/Hk [ajuda]

A cabine de votação irá apresentar a questão da eleição e as opções para escolha.

The screenshot shows the 'Cabine de Votação' interface for 'Eleição Teste 23062020'. At the top right is a '[sair]' link. Below the title, there are three buttons: '(1) Marcar' (highlighted in dark green), '(2) Revisar', and '(3) Depositar'. The main question is 'Qual a flor mais bonita?' with the subtext 'questão 1 de 1 – você deve marcar no máximo 1'. There are three radio button options: 'Rosa', 'Margarida', and 'Begonia', none of which are selected. A 'Próximo passo' button is located at the bottom right. At the bottom, there is a dark green bar containing the election identification code 'dG53a1QmzVky4bECprVxCQkIS2bpVMuE1ss3d9KR/Hk' and an '[ajuda]' link.

O(A) eleitor(a) deverá escolher a sua opção e clicar em **Próximo passo**.

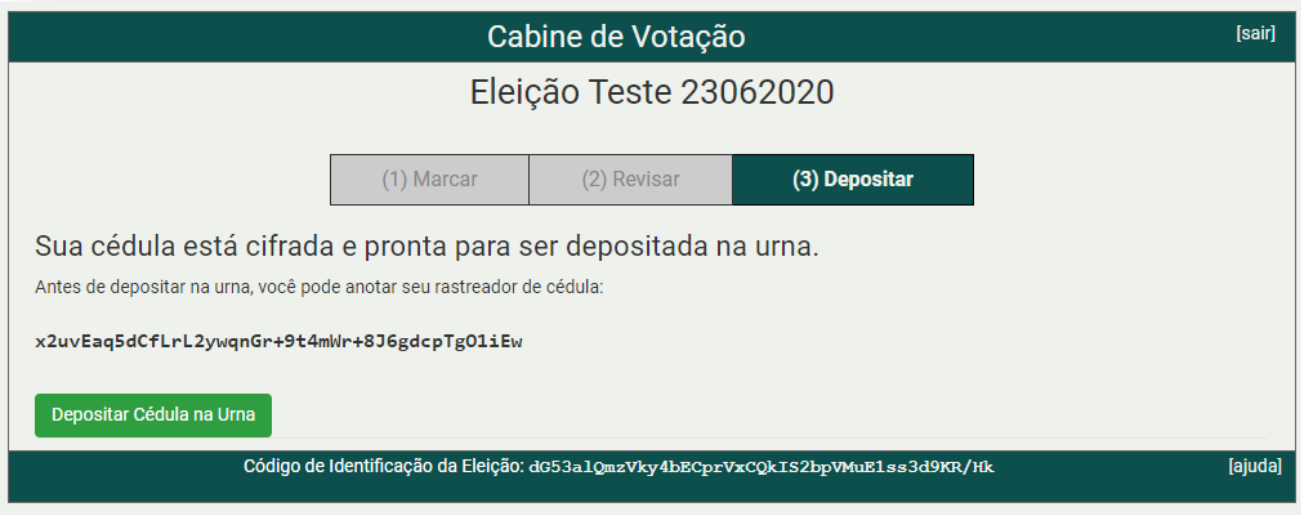
👉 Importante: nesse momento, após clicar em uma das opções, o sistema não permite alterar a escolha. Isso será disponível na etapa de revisão.

A próxima etapa é a revisão da cédula e, caso o(a) eleitor(a) queira **alterar o seu voto**, basta clicar na opção **alterar**, localizada ao lado da resposta escolhida anteriormente.

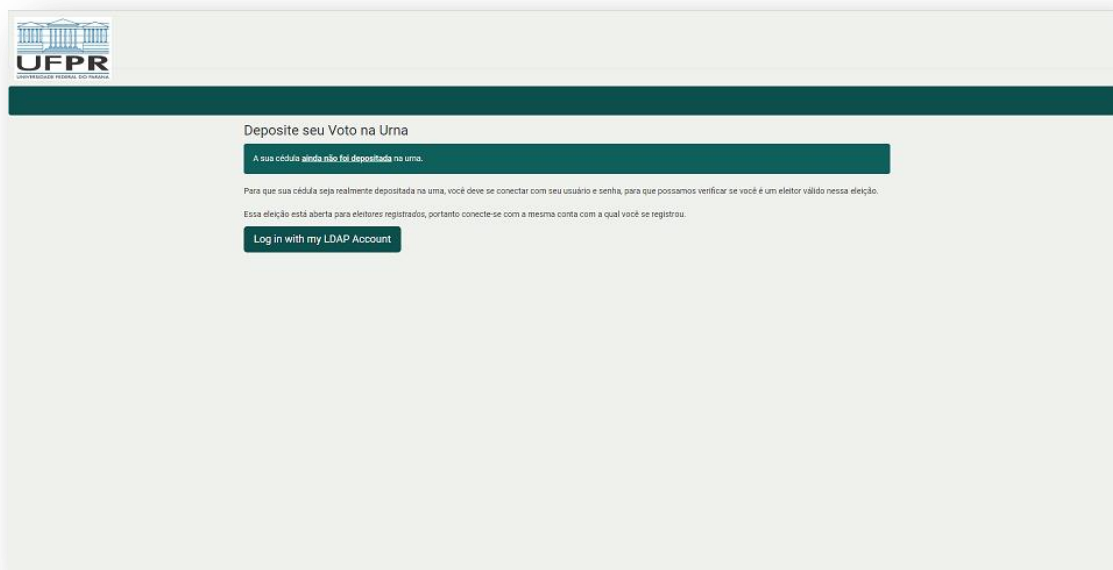
Para confirmar a sua escolha, o(a) eleitor(a) deverá clicar em **Próximo Passo**.

The screenshot shows the 'Cabine de Votação' interface for 'Eleição Teste 23062020'. At the top right is a '[sair]' link. Below the title, there are three buttons: '(1) Marcar', '(2) Revisar' (highlighted in dark green), and '(3) Depositar'. The main heading is 'Revise sua Cédula' with the subtext 'Qual a flor mais bonita?'. The selected option 'Rosa' is displayed in green with a '[alterar]' link next to it. A 'Próximo Passo' button is located at the bottom left. At the bottom, there is a dark green bar containing the election identification code 'dG53a1QmzVky4bECprVxCQkIS2bpVMuE1ss3d9KR/Hk' and an '[ajuda]' link.

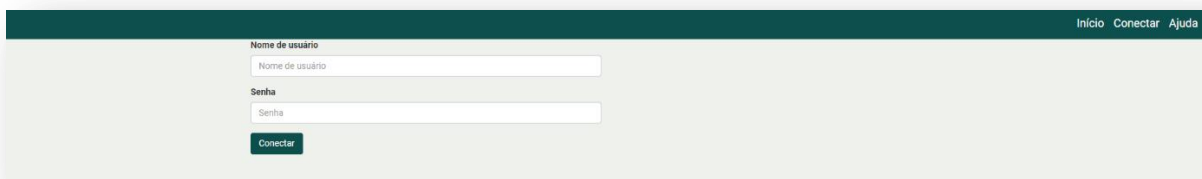
O sistema apresentará, então, a etapa de **depósito da cédula** de votação, com um código de rastreamento do voto realizado.



Ao clicar em **Depositar Cédula na Urna** o(a) eleitor(a) visualizará a tela de autenticação no sistema (login e senha). Para se autenticar, o(a) eleitor(a) deve clicar no botão **Login whth my LDAP Account**.



Na tela seguinte, o(a) usuário(a) deverá informar suas credenciais de acesso já utilizada para acesso aos sistemas UFPR – login e senha da conta de e-mail (sem @ufpr).



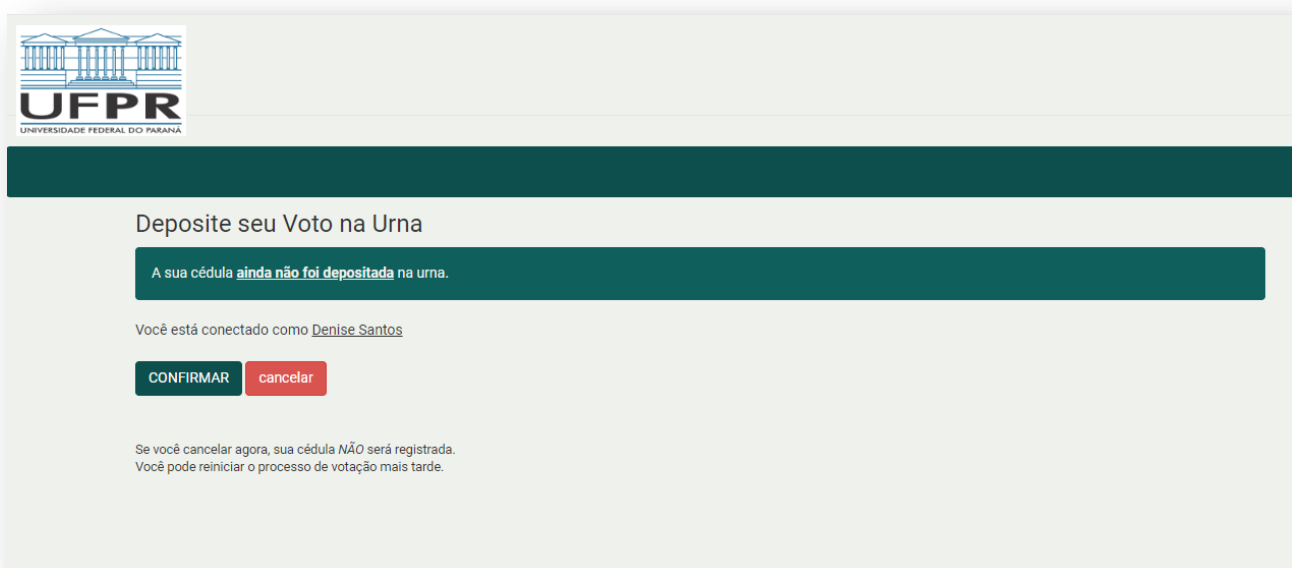
Nome de usuário


Senha

Conectar

Início Conectar Ajuda

➡ Após a autenticação, é importante que o(a) eleitor(a) **leia atentamente** as instruções contidas na tela e clique em **Confirmar**.




UNIVERSIDADE FEDERAL DO PARANÁ

Deposite seu Voto na Urna

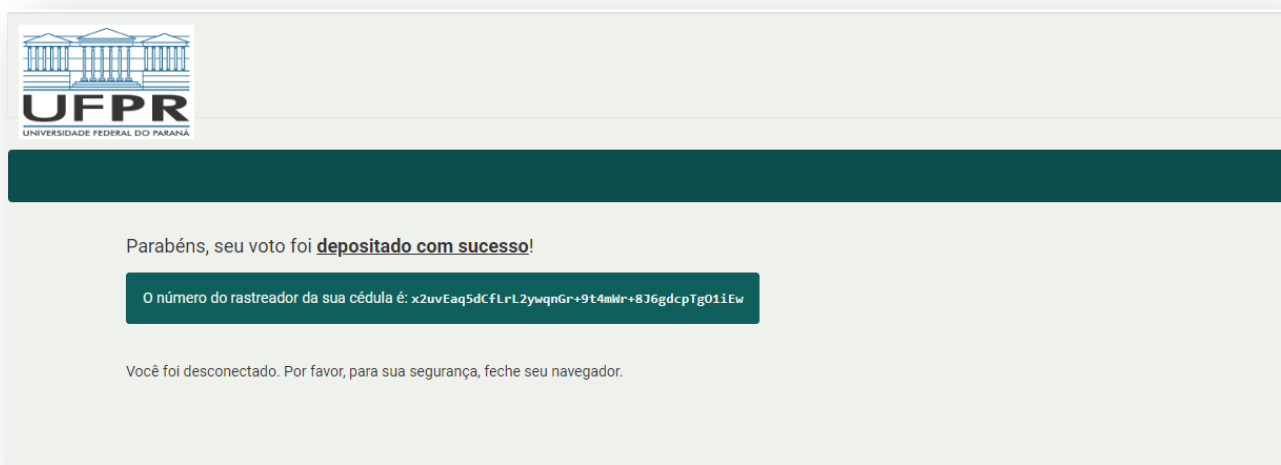
A sua cédula **ainda não foi depositada** na urna.


Você está conectado como [Denise Santos](#)

CONFIRMAR cancelar

Se você cancelar agora, sua cédula **NÃO** será registrada.
Você pode reiniciar o processo de votação mais tarde.

Após a confirmação, o sistema apresenta a tela contendo o código de rastreamento do voto. Nesse momento o(a) eleitor(a) é desconectado da plataforma.




UNIVERSIDADE FEDERAL DO PARANÁ

Parabéns, seu voto foi **depositado com sucesso!**

O número do rastreador da sua cédula é: **x2uvEaq5dCfLrL2ywnGr+9t4mlWr+8J6gdcpTg01iEw**

Você foi desconectado. Por favor, para sua segurança, feche seu navegador.

 **ATENÇÃO!**

Enquanto a votação estiver aberta, o sistema permitirá que o(a) eleitor(a) repita o processo de votação quantas vezes quiser. **A urna irá computar o último voto registrado.** A cada repetição o sistema irá gerar uma nova chave de rastreamento da cédula (para fins de conferência e auditoria).