MINISTÉRIO DA EDUCAÇÃO
UNIVERSIDADE FEDERAL DO PARANÁ
PRÓ-REITORIA DE PLANEJAMENTO, ORÇAMENTO E FINANÇAS
DEPARTAMENTO DE CONTABILIDADE E FINANÇAS

DEMONSTRAÇÕES CONTÁBEIS
UNIVERSIDADE FEDERAL DO PARANÁ

4º Trimestre/2020

UFPR/PROPLAN/DCF/CCONT
Curitiba, 2021

DEMONSTRAÇÕES CONTÁBEIS
4º TRIMESTRE/2020
UNIVERSIDADE FEDERAL DO PARANÁ - UFPR

Elaboradas pela Equipe Técnica do
Departamento de Contabilidade e Finanças/Coordenadoria de Contabilidade

UFPR/PROPLAN/DCF/CCONT
Curitiba, 2021

1. Declaração do Contador

DECLARAÇÃO DO CONTADOR	
Denominação completa	Código da UG
Universidade Federal do Paraná	153079

Esta declaração refere-se às demonstrações contábeis e suas notas explicativas de 31 de dezembro de 2020 da Universidade Federal do Paraná.
Esta declaração reflete a conformidade contábil das demonstrações contábeis encerradas em 31 de dezembro de 2020 e é pautada na Macrofunção 020315 – Conformidade Contábil presente no Manual SIAFI- Sistema Integrado de Administração Financeira do Governo Federal.
As demonstrações contábeis: Balanço Patrimonial, Demonstração das Variações Patrimoniais, Demonstração dos Fluxos de Caixa, Balanço Orçamentário, Balanço Financeiro e suas notas explicativas, encerradas em 31 de dezembro de 2020, estão, em todos os aspectos relevantes, de acordo com a Lei 4.320/64, o Manual de Contabilidade Aplicada ao Setor Público e o Manual SIAFI, EXCETO quanto aos assuntos mencionados a seguir:

315	FALTA/RESTRIÇÃO CONFORM. REGISTROS DE GESTÃO	(a)
604	FALTA DE ATUALIZ. DE ATIVOS CIRCULANTES	(b)
642	FALTA/EVOLUÇÃO INCOMPATÍVEL DEPRECIAÇÃO ATIVO IMOBILIZADO	(c)
643	FALTA/EVOLUÇÃO INCOMPATÍVEL AMORTIZAÇÃO ATIVO INTANGÍVEL	(d)

Justificativas para permanência de restrições contábeis no encerramento do exercício de 2020.

a) A Conformidade de Registro de Gestão não tem se apresentado eficiente devido à complexidade das rotinas que envolvem a Contabilidade Pública na busca da convergência às Normas Internacionais de Contabilidade Aplicada ao Setor Público. A exigência de servidor que não execute atividades no SIAFI para fazer a Conformidade de Registro de Gestão e tenha conhecimento para analisar toda a documentação é uma dificuldade, principalmente no Complexo Hospitalar, pela falta de pessoal. Na UFPR em 2019 foi implantada a atividade de “Compliance”, que foi exercida na Coordenadoria de Contabilidade e mostrou-se mais eficiente, mesmo somente no momento da análise anterior à liquidação com a Conformidade de Registro de Gestão. Ficará a mesma pessoa para as duas atividades, buscando suprir a necessidade de melhorar o controle interno.
b) Falta de atualização monetária/conciliação anual nas contas de caução 1.1.1.1.1.19.03 – Bancos Conta Movimento – DEMAIS CONTAS, cuja justificativa deve-se ao fato da atualização monetária ser feita somente no momento da devolução da caução. Em 2019, encaminhamos o Ofício-DCF n. 01/2020 pelo processo 23075.067203/2020-60 no dia 07 de dezembro ao Gerente da Caixa Econômica Federal solicitando os extratos, mas não fomos atendidos.
c) Embora tenhamos avançado, mantivemos durante o exercício a restrição na questão da evolução incompatível dos bens móveis e imóveis, pois ainda não foram feitas as reavaliações e modificações necessárias no Sistema SAP – Sistema de Patrimônio, bem como não foi finalizado o procedimento de regularização e reavaliação de todos os imóveis, salvo disposição em contrário.

A depreciação acumulada apresentada no RMB ainda não se mostra totalmente confiável.

d) Não evoluímos em 2020 nas abordagens às unidades responsáveis pelas marcas e patentes. Com relação aos softwares, em 2020 foi implantado um formulário para caracterização dos novos softwares adquiridos. Foi realizada também uma conciliação entre os softwares registrados no Siafi e no Sistema de Patrimônio.

Estou ciente das responsabilidades civil e profissional desta declaração.

Local	Curitiba, Paraná	Data	19/01/2021
Contadora Responsável	ALINE FRANCIELE PETRES HABLE	CRC nº	068322/O-4

REITOR
Professor Dr. Ricardo Marcelo Fonseca

PRÓ-REITOR DE PLANEJAMENTO, ORÇAMENTO E FINANÇAS
Professor Dr. Fernando Marinho Mezzadri

DIRETOR DO DEPARTAMENTO DE CONTABILIDADE E FINANÇAS
Professor Julio Cezar Martins

COORDENAÇÃO DE CONTABILIDADE
Aline F. P. Hable

EQUIPE TÉCNICA
Adelaide Guimarães de Castro
Fillipe Leopoldo Dantas
Francisco José do Nascimento Ponte
José Luis Modena
Maicon Alves de Oliveira
Marcos Roberto Camilo Reis
Mariana Kuczer
Morgana Carvalho

SUMÁRIO

1. Declaração do Contador 3
2. Contexto Operacional 9
3. Base de Preparação das Demonstrações e das Práticas Contábeis 11
4. Resumo dos Principais Critérios e Políticas Contábeis 12
Balanço Patrimonial 16
Demonstração das Variações Patrimoniais 18
Balanço Orçamentário 19
Execução de Restos a Pagar Não Processados e Processados e Não Processados Liquidados 21
Balanço Financeiro 22
Demonstração dos Fluxos de Caixa 24
Notas Explicativas às Demonstrações Contábeis 25
5. Despesas Relacionadas à COVID-19 59

Lista de Tabelas

Tabela 1 – Visão Geral do Balanço Patrimonial 25
Tabela 2 – Visão Geral dos Estoques 26
Tabela 3 – Imobilizado – Composição 28
Tabela 4 – Bens Móveis – Composição 28
Tabela 5 – Bens Imóveis – Composição 31
Tabela 6 – Bens de Uso Especial – Composição 31
Tabela 7 – Intangível – Composição 33
Tabela 8 – Fornecedores e Contas a Pagar – Composição 35
Tabela 9 – Fornecedores e Contas a Pagar – Por Unidade Gestora Contratante 36
Tabela 10 – Fornecedores e Contas a Pagar – Por Fornecedor 36
Tabela 11 – Fornecedores – Principais Transações 37
Tabela 12 – Obrigações Contratuais – Composição. 38
Tabela 13 – Obrigações Contratuais – Por Unidade Gestora Contratante 38
Tabela 14 – Obrigações Contratuais – Por Contratado 39
Tabela 15 – Contratados – Principais Transações 40
Tabela 16 – Visão Geral – Precatórios 42
Tabela 17 – Balanço Orçamentário – Visão Geral 46
Tabela 18 – Maiores Realizações de Receita 46
Tabela 19 – Despesas Orçamentárias – Composição 47
Tabela 20 – Descentralizações Recebidas – Composição 48
Tabela 21 – Descentralizações Concedidas – Composição 49
Tabela 22 – Restos a Pagar Não Processados Inscritos por UG 50
Tabela 23 – UFPR–Restos a Pagar Não Processados a Liquidar Por Nota de Empenho 51
Tabela 24 – HC – Restos a Pagar Não Processados por Nota de Empenho 52
Tabela 25 – UFPR – Restos a Pagar Em Liquidação Por Nota de Empenho 53
Tabela 26 – UFPR e HC – Restos a Pagar Não Processados Liquidados a Pagar por Nota de Empenho 54
Tabela 27 – UFPR – Restos a Pagar Processados a Pagar por Nota de Empenho 55
Tabela 28 – Hospital Vitor Ferreira do Amaral – Restos a Pagar Processados a Pagar por Nota de Empenho 55
Tabela 29 – Resultado Financeiro – Visão Geral 56
Tabela 30 – Geração Líquida de Caixa e Equivalentes de Caixa – Formação 58
Tabela 31 – Visão Geral – Despesas Executadas – COVID-19 59
Tabela 32 – Despesas Inscritas em Restos a Pagar – COVID-19 60

Lista de Figuras

Figura 1 – Unidades Orçamentárias – Ordenadores de Despesas 10
Figura 2 – Bens Móveis – Por Unidade Gestora 30
Figura 3 – Bens Imóveis – Por Unidade Gestora 32
Figura 4 – UFPR – Restos a Pagar Não Processados a Liquidar por Natureza de Despesa..... 52
Figura 5 – HC – Restos a Pagar Não Processados a Liquidar por Natureza de Despesa 53
Figura 6 – Visão Geral – Despesas Executadas – COVID-19 59

2. Contexto Operacional

A Universidade Federal do Paraná (UFPR) é uma pessoa jurídica de natureza autárquica que está vinculada ao Ministério da Educação (MEC), inscrita sob o número do CNPJ 75.095.679/0001-49, cuja Reitoria está situada na rua XV de Novembro, 1299, em Curitiba-PR. É uma Instituição voltada ao ensino superior em diversas áreas e níveis de ensino.

Em seu PDI - Plano de Desenvolvimento Institucional traz como missão fomentar, construir e disseminar o conhecimento, contribuindo para a formação do cidadão e desenvolvimento humano sustentável.

A Universidade Federal do Paraná é a mais antiga universidade do Brasil e símbolo de Curitiba. Envolta em uma história de lutas e conquistas desde 1912, a UFPR é referência no ensino superior para o Estado e para o Brasil. Símbolo maior da intelectualidade paranaense, a Universidade demonstra sua importância e excelência por meio dos cursos de graduação, especialização, mestrado e doutorado, que são norteados pelo princípio da indissociabilidade entre Ensino, Pesquisa e Extensão. A função social da Universidade é valorizada justamente através desse tripé, pois todo ensino, pesquisa e atividade de extensão devem devolver a esta comunidade, em forma de conhecimento, tecnologia e cultura, os recursos públicos que a permitem existir enquanto Instituição Federal de Ensino Superior. (Apresentação UFPR – site próprio)

A UFPR está presente em todas as regiões do Estado, por seus Campi em Curitiba: Centro, Setor de Ciências Agrárias, Setor de Artes, Comunicação e Design, Centro Politécnico, Jardim Botânico, Rebouças; em Piraquara: Unidade Administrativa Piraquara; em Matinhos: Setor Litoral; em Pontal do Sul: Centro de Estudos do Mar, no Balneário de Mirassol; em Palotina: Setor Palotina e sua extensão no Município de Maripá; em Jandaia do Sul: Campus de Jandaia do Sul e em Toledo: Campus Toledo, além dos Campi Avançados, com as Estações Experimentais, o Centro de Administração Federal em Paranaguá e os Hospitais: de Clínicas (Curitiba), Maternidade Victor Ferreira do Amaral (Curitiba), do Trabalhador (Curitiba), o Hospital Veterinário (Curitiba), Hospital Veterinário (Palotina) e o Museu de Arqueologia e Etnologia de Paranaguá (Paranaguá).

A execução financeira é de responsabilidade do Departamento de Contabilidade e Finanças da PROPLAN como definida no artigo sétimo do Ato Orçamentário nº 001/2020, embora a autorização seja por delegação do Reitor, conforme a hierarquia administrativa representada a seguir pelos retângulos realçados (Ordenadores de Despesas) e as Unidades Orçamentárias subordinadas (sem realce):

Figura 1 – Unidades Orçamentárias – Ordenadores de Despesas

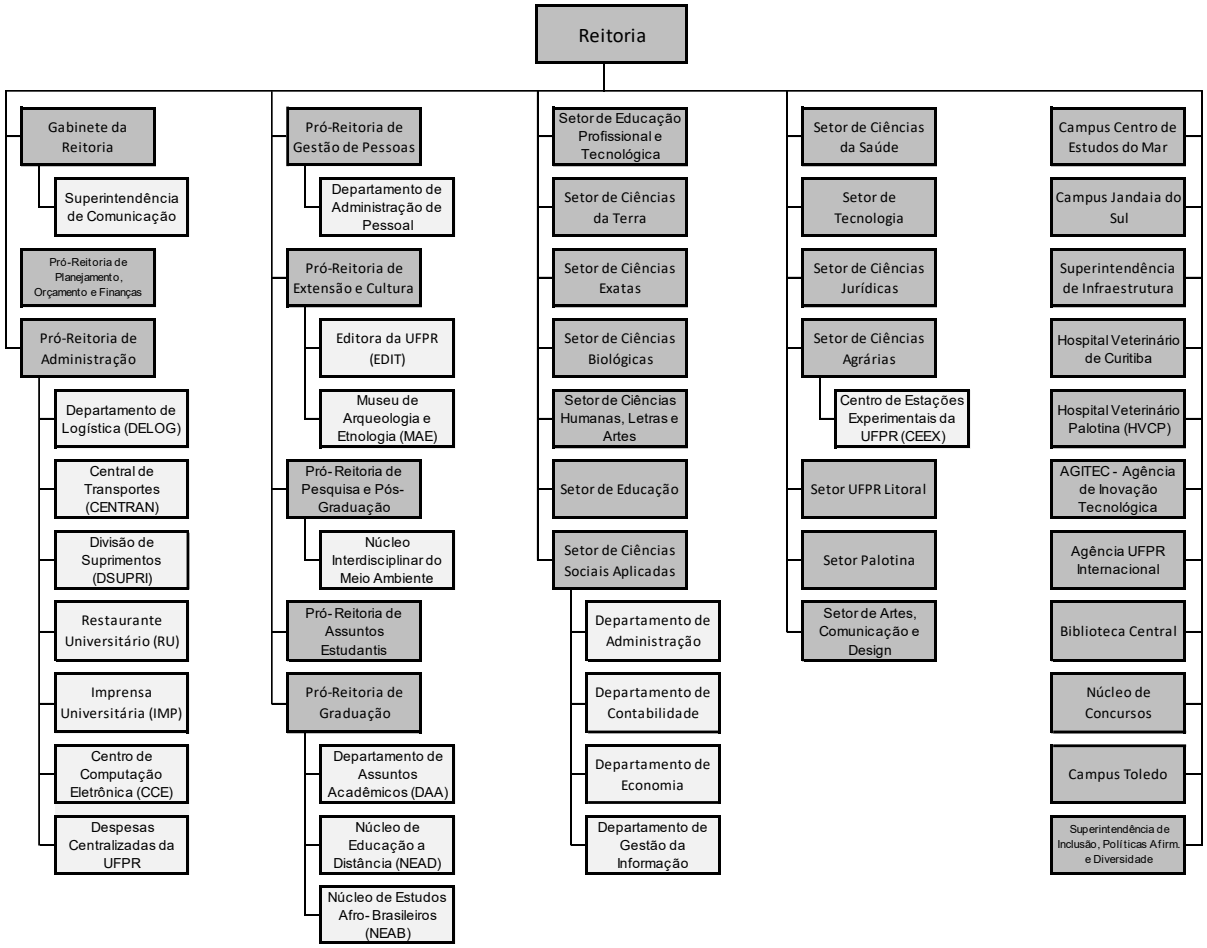

Fonte: Ato Orçamentário UFPR, 2020.

Em 2019, a Universidade Federal do Paraná apresentou crescimento em vários eixos avaliados por indicadores, demonstrando a articulação de pesquisa e extensão com a dimensão curricular do ensino de graduação e pós-graduação, mantendo-se sua excelência acadêmica tradicional. Uma universidade é feita por pessoas, e em 2019 integravam a comunidade acadêmica 26.670 alunos na graduação; 3.640 na modalidade de educação a distância; 223 em cursos técnicos; 373 no curso de especialização em residência médica; 144 em residência multiprofissional; 78 em residência de medicina veterinária; 4.306 na pós-graduação *lato sensu*; 3.200 na pós-graduação *stricto sensu* no nível de mestrado e 2.682 no nível de doutorado. Todos esses alunos foram apoiados por 3.450 servidores técnico-administrativos e 2.537 servidores docentes nas diversas áreas do conhecimento. A partir desses números pode ser constatado que a Universidade Federal do Paraná mobiliza diretamente uma comunidade de aproximadamente 50.000 pessoas (Fonte: Proplan, CPI - Coordenadoria de

Planejamento Institucional), correspondendo a uma população superior a 91% dos municípios do Estado do Paraná. (Relatório de Gestão da IES, 2018)

As Demonstrações Contábeis da Universidade Federal do Paraná contemplam a execução e a análise dos Orçamentos Fiscal e da Seguridade Social, sendo materializadas nos Balanços Patrimonial, Orçamentário e Financeiro, nas Demonstrações das Variações Patrimoniais e dos Fluxos de Caixa, extraídos do Sistema Integrado de Administração Financeira do Governo Federal (SIAFI), bem como nas respectivas Notas Explicativas.

3. Base de Preparação das Demonstrações e das Práticas Contábeis

A análise das Notas Explicativas tem como fundamento as demonstrações contábeis elaboradas pela Secretaria do Tesouro Nacional em consonância com os dispositivos da Lei Federal nº 4.320/1964, do Decreto-Lei nº 200/1967, do Decreto nº 93.872/1986, da Lei nº 10.180/2001 e da Lei Complementar nº 101/2000. De acordo também com as orientações da Parte V – Demonstrações Contábeis Aplicadas ao Setor Público (DCASP), do Manual de Contabilidade Aplicada ao Setor Público (MCASP), 8ª edição, aprovado pela Portaria Conjunta STN/SOF nº 06, de 18 de dezembro de 2018, abrangendo as Normas Brasileiras de Contabilidade Aplicadas ao Setor Público (NBCASP) do Conselho Federal de Contabilidade (CFC) e do Manual SIAFI.

Elaboradas a partir das informações constantes no Sistema Integrado de Administração Financeira do Governo Federal (SIAFI), as demonstrações consolidam as contas da UFPR com as do Complexo Hospital de Clínicas (CHC-UFPR) e Hospital Vitor Ferreira do Amaral.

O principal objetivo das Demonstrações Contábeis da UFPR é oferecer informações sobre a administração do patrimônio público, bem como prestar contas da administração dos recursos do ano de 2020.

Neste relatório serão evidenciadas as demonstrações contábeis de 31 de dezembro de 2020. Cabe ressaltar a importância da divulgação trimestral das Demonstrações Contábeis no quesito transparência dos atos e fatos.

As estruturas das demonstrações contábeis estão em conformidade com as bases propostas pelas práticas contábeis brasileiras voltadas ao Setor Público e têm a seguinte composição:

- Balanço Patrimonial (BP);
- Demonstração das Variações Patrimoniais (DVP);
- Balanço Orçamentário (BO);
- Balanço Financeiro (BF);
- Demonstração dos Fluxos de Caixa (DFC).

A Universidade Federal do Paraná, através de suas unidades administrativas, está na busca incessante de apresentar o valor real do seu patrimônio, inclusive foram abertos processos e encaminhados à Superintendência de Infraestrutura da UFPR solicitando a

reavaliação dos bens imóveis, bem como a atualização das obras em andamento da Universidade.

Está sendo acompanhado pela Coordenadoria de Contabilidade desde 2016 o projeto piloto de emissão e controle das notas fiscais emitidas pela Editora da Universidade, bem como seu controle de estoque próprio, dos estoques consignados e suas obrigações acessórias.

Encontra-se em andamento o reconhecimento dos ativos: softwares, marcas e patentes e semoventes.

4. Resumo dos Principais Critérios e Políticas Contábeis

A Universidade Federal do Paraná, considerando as opções e premissas do modelo PCASP, apresentará a seguir as principais práticas adotadas e em processo de adoção na elaboração das suas demonstrações contábeis:

(a) Moeda funcional e saldos em moedas estrangeiras

A moeda funcional utilizada é o Real. Na UFPR inexistem saldos em moeda estrangeira.

(b) Caixa e equivalentes de caixa

Incluem dinheiro em caixa, conta única, demais depósitos bancários e aplicações de liquidez imediata. Os valores são mensurados e avaliados pelo valor de custo e, quando aplicável, são acrescidos dos rendimentos auferidos até a data das demonstrações contábeis.

(c) Demais créditos a curto prazo

Compreendem os direitos a receber a curto prazo relacionados, principalmente, com: (i) créditos tributários; (ii) créditos não tributários; (iii) dívida ativa; (iv) transferências concedidas; (v) empréstimos e financiamentos concedidos; (vi) adiantamentos; e (vi) valores a compensar. Os valores são mensurados e avaliados pelo valor original, acrescidos das atualizações monetárias e juros. O ajuste para perdas, calculado com base na análise dos riscos de realização dos créditos a receber, ainda não foi iniciado.

(d) Estoques

Compreendem as mercadorias para revenda (entre elas, os livros publicados pelas editoras universitárias), os produtos acabados e os em elaboração, almoxarifado e adiantamento a fornecedores. Na entrada, esses bens são avaliados pelo valor de aquisição ou produção. O método para mensuração e avaliação das saídas dos estoques é o custo médio ponderado. Há, também, a possibilidade de redução de valores do estoque, mediante as contas para ajustes para perdas ou para redução ao valor de mercado, quando o valor registrado estiver superior ao valor de mercado.

(e) Ativo realizável a longo prazo

Compreendem os direitos a receber a longo prazo, principalmente com: (i) créditos não tributários; (ii) dívida ativa; e (iii) estoques. Os valores são avaliados e mensurados pelo valor original e, quando aplicável, são acrescidos das atualizações e correções monetárias, de acordo com as taxas especificadas nas respectivas operações.

A exceção refere-se aos estoques, que são avaliados e mensurados da seguinte forma: (i) nas entradas, pelo valor de aquisição ou produção/construção; e (ii) nas saídas, pelo custo médio ponderado. Para todos os ativos desse item, quando mensuráveis, são registrados os ajustes para perdas.

(f)Ajuste para perdas da dívida ativa

Os créditos sob supervisão da Procuradoria-Geral da Fazenda Nacional (PGFN) são classificados em: (i) sem decisão judicial, garantia ou parcelamento (entre eles, ajuizados e não ajuizados); (ii) parcelados; (iii) garantidos; e (iv) suspensos, por decisão judicial.

A PGFN/MF calcula o seu ajuste com base no rating de seus créditos de acordo com o que foi definido na Portaria MF n° 293/2017. Nessa Portaria definiu-se que os índices para os créditos dos tipos “A” e “B” seriam, respectivamente, 30% e 50%. E os créditos dos tipos “C” e “D” seriam desreconhecidos e evidenciados em contas de controle. Atualmente na Universidade só são registrados mediante solicitação da Procuradoria Federal.

(g) Imobilizado

O imobilizado é composto pelos bens móveis e imóveis. É reconhecido inicialmente com base no valor de aquisição, construção ou produção. Após o reconhecimento inicial, fica sujeito à depreciação, amortização ou exaustão (quando tiver vida útil definida), bem como à redução ao valor recuperável e à reavaliação.

Os gastos posteriores à aquisição, construção ou produção são incorporados ao valor do imobilizado desde que tais gastos aumentem a vida útil do bem e sejam capazes de gerar benefícios econômicos futuros. Se os gastos não gerarem tais benefícios, eles são reconhecidos diretamente como variações patrimoniais diminutivas do período.

(h) Intangível

Os direitos que tenham por objeto bens incorpóreos, destinados à manutenção da atividade pública ou exercidos com essa finalidade, são mensurados ou avaliados com base no valor de aquisição ou de produção, deduzido o saldo da respectiva conta de amortização acumulada (quando tiverem vida útil definida) e o montante acumulado de quaisquer perdas do valor que tenham sofrido ao longo de sua vida útil por redução ao valor recuperável (*impairment*) - em processo de adoção.

(i) Depreciação, amortização ou exaustão de bens imóveis não cadastrados no SPIUnet e bens móveis

A base de cálculo para a depreciação, a amortização e a exaustão é o custo do ativo imobilizado, compreendendo tanto os custos diretos como os indiretos. O método de cálculo dos encargos de depreciação é aplicável a toda a Administração Pública direta, autárquica e fundacional para os bens imóveis que não são cadastrados no SPIUnet e para os bens móveis é o das quotas constantes. Como regra geral, a depreciação dos bens imóveis não cadastrados no SPIUnet e a dos bens móveis deve ser iniciada a partir do primeiro dia do mês seguinte à data da colocação do bem em utilização. Porém, quando o valor do bem adquirido e o valor da depreciação no primeiro mês sejam relevantes, admite-se, em caráter de exceção, o cômputo da depreciação em fração menor que um mês.

Quanto aos bens móveis, o atual sistema de gestão patrimonial da entidade está em processo de atualização para melhor evidenciação.

(j) Depreciação de bens imóveis cadastrados no SPIUnet

O valor depreciado dos bens imóveis da União, das autarquias e das fundações públicas federais é apurado mensal e automaticamente pelo sistema SPIUnet sobre o valor depreciável da acessão, utilizando-se, para tanto, o Método da Parábola de Kuentzle, e a depreciação será iniciada no mesmo dia em que o bem for colocado em condições de uso.

A vida útil será definida com base no laudo de avaliação específica ou, na sua ausência, por parâmetros predefinidos pela Secretaria de Patrimônio da União (SPU) segundo a natureza e as características dos bens imóveis. Nos casos de bens reavaliados, independentemente do fundamento, a depreciação acumulada deve ser zerada e reiniciada a partir do novo valor.

(k) Passivos circulantes e não circulantes

As obrigações da entidade são evidenciadas por valores conhecidos ou calculáveis, acrescidos, quando aplicável, dos correspondentes encargos das variações monetárias e cambiais ocorridas até a data das demonstrações contábeis.

Os passivos circulantes e não circulantes apresentam a seguinte divisão: (i) obrigações trabalhistas, previdenciárias e assistenciais; (ii) fornecedores e contas a pagar; e (iii) demais obrigações.

(l) Apuração do resultado

No modelo PCASP é possível a apuração dos seguintes resultados:
I. Patrimonial;
II. Orçamentário; e
III. Financeiro.

(I.I) - Resultado patrimonial

A apuração do resultado patrimonial implica a confrontação das variações patrimoniais aumentativas (VPAs) e das variações patrimoniais diminutivas (VPDs). As VPAs são reconhecidas quando for provável que benefícios econômicos fluirão para a Instituição e quando puderem ser mensuradas confiavelmente, utilizando-se a lógica do regime de competência. A exceção refere-se às receitas tributárias e às transferências recebidas, que seguem a lógica do regime de caixa, o que é permitida de acordo com o modelo PCASP.

A apuração do resultado se dá pelo encerramento das contas de VPAs e VPDs, em contrapartida a uma conta de apuração. Após a apuração, o resultado é transferido para conta de Superavit/Deficit do Exercício. O detalhamento do confronto entre VPAs e VPDs é apresentado na Demonstração das Variações Patrimoniais.

(I.II) - Resultado orçamentário

O regime orçamentário da Instituição segue o descrito no art. 35 da Lei no 4.320/1964. Desse modo, pertencem ao exercício financeiro as receitas nele arrecadadas e as despesas nele legalmente empenhadas.

O resultado orçamentário representa o confronto entre as receitas orçamentárias realizadas e as despesas orçamentárias empenhadas. O superavit/deficit é apresentado diretamente no Balanço Orçamentário.

(I.III) - Resultado financeiro

O resultado financeiro representa o confronto entre ingressos e dispêndios, orçamentários e extraorçamentários, que ocorreram durante o exercício e alteraram as disponibilidades da Instituição. No Balanço Financeiro é possível identificar a apuração do resultado financeiro.

Demonstrações Contábeis Consolidadas

Balanço Patrimonial

Em Reais - R$

ATIVO			
	NE	31/12/2020	31/12/2019
ATIVO CIRCULANTE		**184.231.194,74**	**229.896.701,84**
Caixa e Equivalentes de Caixa		**154.634.270,25**	**187.616.829,96**
Demais Créditos e Valores a Curto Prazo	a.1	**14.231.392,78**	**17.425.496,88**
Estoques	a.2	**15.331.288,16**	**24.843.835,07**
VPDs Pagas Antecipadamente	a.3	**34.243,55**	**10.539,93**
ATIVO NÃO CIRCULANTE		**1.287.319.956,89**	**1.263.372.129,87**
Ativo Realizável a Longo Prazo		**1.062.295,98**	**1.292.837,53**
Créditos a Longo Prazo		1.030.657,24	1.030.657,24
Demais Créditos e Valores a Longo Prazo		31.638,74	262.180,29
Investimentos		**0,57**	**0,57**
Imobilizado	a.4	**1.279.119.784,20**	**1.255.098.570,61**
Intangível	a.5	**7.137.876,14**	**6.980.721,16**
TOTAL DO ATIVO		**1.471.551.151,63**	**1.493.268.831,71**

PASSIVO			
PASSIVO CIRCULANTE		**451.287.521,31**	**471.977.174,02**
Obrigações Trabalh., Previd. e Assist. a Pagar a Curto Prazo	a.6	**155.131.269,64**	**154.149.744,22**
Fornecedores e Contas a Pagar a Curto Prazo	a.7	**6.906.078,02**	**12.849.475,06**
Demais Obrigações a Curto Prazo	a.8	**289.250.173,65**	**304.977.954,74**
PASSIVO NÃO CIRCULANTE		**8.478.995,53**	**9.779.542,65**
Fornecedores e Contas a Pagar a Longo Prazo		**8.478.995,53**	**9.778.995,53**
Provisões a Longo Prazo	a.9	**-**	**-**
Demais Obrigações a Longo Prazo		**-**	**547,12**
TOTAL DO PASSIVO EXIGÍVEL		**459.766.516,84**	**481.756.716,67**
PATRIMÔNIO LÍQUIDO			
Reservas de Capital		**229.268,03**	**229.268,03**
Resultados Acumulados		**1.011.555.366,76**	**1.011.282.847,01**
Resultado do Exercício	a.10	3.042.157,75	(304.673.163,00)
Resultados de Exercícios Anteriores	a.11	1.011.282.847,01	1.311.066.061,37
Ajustes de Exercícios Anteriores		(2.769.638,00)	4.889.948,64
TOTAL DO PATRIMÔNIO LÍQUIDO		**1.011.784.634,79**	**1.011.512.115,04**
TOTAL DO PASSIVO E PATRIMÔNIO LÍQUIDO		**1.471.551.151,63**	**1.493.268.831,71**

QUADRO DE ATIVOS E PASSIVOS FINANCEIROS E PERMANENTES		
	31/12/2020	**31/12/2019**
ATIVO FINANCEIRO	154.634.270,25	187.616.829,96
ATIVO PERMANENTE	1.316.916.881,38	1.305.652.001,75
PASSIVO FINANCEIRO	187.273.778,05	224.439.519,27
PASSIVO PERMANENTE	353.376.729,85	359.506.173,53
SALDO PATRIMONIAL	**930.900.643,73**	**909.323.138,91**

QUADRO DE COMPENSAÇÕES		
ATIVO		
ESPECIFICAÇÃO / Saldo dos Atos Potenciais Ativos	**31/12/2020**	**31/12/2019**
SALDO DOS ATOS POTENCIAIS ATIVOS	**221.722.630,21**	**217.265.180,69**
Execução dos Atos Potenciais Ativos	221.722.630,21	217.265.180,69
Garantias e Contragarantias Recebidas a Executar	11.741.818,31	11.364.696,10
Direitos Conveniados e Outros Instrumentos Congêneres a Receber	208.120.256,02	204.039.928,71
Direitos Contratuais a Executar	1.860.555,88	1.860.555,88
Outros Atos Potenciais Ativos a Executar	-	-
TOTAL	**221.722.630,21**	**217.265.180,69**
PASSIVO		
ESPECIFICAÇÃO / Saldo dos Atos Potenciais Passivos	**31/12/2020**	**31/12/2019**
SALDO DOS ATOS POTENCIAIS PASSIVOS	**419.256.998,61**	**422.818.437,61**
Execução dos Atos Potenciais Passivos	419.256.998,61	422.818.437,61
Garantias e Contragarantias Concedidas a Executar	-	-
Obrigações Conveniadas e Outros Instrumentos Congêneres a Liberar	126.406.933,74	150.881.749,36
Obrigações Contratuais a Executar	292.850.064,87	271.936.688,25
Outros Atos Potenciais Passivos a Executar	-	-
TOTAL	**419.256.998,61**	**422.818.437,61**

DEMONSTRATIVO DO SUPERAVIT/DEFICIT FINANCEIRO APURADO NO BALANÇO PATRIMONIAL	
DESTINAÇÃO DE RECURSOS	SUPERAVIT/DEFICT FINANCEIRO
Recursos Ordinários	**(13.759.749,56)**
Recursos Vinculados	**(18.879.758,24)**
Educação	(4.193.199,96)
Seguridade Social (Exceto Previdência)	(5.207.905,72)
Previdência Social (RPPS)	(27.617,16)
Dívida Pública	(36.974.015,78)
Alienação de Bens e Direitos	327.778,44
Outros Recursos Vinculados a Fundos, Órgãos e Programas	27.195.201,94
TOTAL	**(32.639.507,80)**

Demonstração das Variações Patrimoniais

Em Reais - R$

	NE	31/12/2020	31/12/2019
VARIAÇÕES PATRIMONIAIS AUMENTATIVAS (I)		**2.251.306.871,25**	**2.485.132.739,57**
Exploração e Venda de Bens, Serviços e Direitos	b.1	9.269.004,62	28.871.487,99
Variações Patrimoniais Aumentativas Financeiras	b.2	2.542.022,44	3.412.425,53
Transferências e Delegações Recebidas	b.3	2.125.285.576,13	2.286.522.577,72
Valorização e Ganhos c/ Ativos e Desincorporação de Passivos	b.4	106.496.551,57	147.550.316,21
Outras Variações Patrimoniais Aumentativas		7.713.716,49	18.775.932,12
VARIAÇÕES PATRIMONIAIS DIMINUTIVAS (II)		**2.248.264.713,50**	**2.789.805.902,57**
Pessoal e Encargos	b.5	1.094.565.754,57	1.099.867.005,62
Benefícios Previdenciários e Assistenciais	b.6	604.467.008,72	567.838.806,24
Uso de Bens, Serviços e Consumo de Capital Fixo	b.7	164.396.838,20	274.457.253,40
Variações Patrimoniais Diminutivas Financeiras		127.198,43	253.422,53
Transferências e Delegações Concedidas	b.8	271.840.993,20	400.066.663,30
Desvalorização e Perda de Ativos e Incorporação de Passivos		56.658.213,24	391.482.634,37
Tributárias		345.769,11	489.593,98
Outras Variações Patrimoniais Diminutivas	b.9	55.862.938,03	55.350.523,13
RESULTADO PATRIMONIAL DO PERÍODO (III) = (I-II)		**3.042.157,75**	**(304.673.163,00)**

Balanço Orçamentário

Em Reais - R$

RECEITA					
RECEITAS ORÇAMENTÁRIAS	**NE**	**PREVISÃO INICIAL (a)**	**PREVISÃO ATUALIZADA (b)**	**RECEITAS REALIZADAS (c)**	**SALDO (d) =(c-b)**
RECEITAS CORRENTES		**29.755.245,00**	**29.755.245,00**	**21.457.732,59**	**(8.297.512,41)**
Receita Patrimonial		**8.581.010,00**	**8.581.010,00**	**8.410.571,36**	**(170.438,64)**
Exploração do Patrimônio Imobiliário do Estado	c.1	5.946.600,00	5.946.600,00	4.403.792,61	(1.542.807,39)
Valores Mobiliários		2.634.410,00	2.634.410,00	2.542.452,13	(91.957,87)
Demais Receitas Patrimoniais		-	-	1.464.326,62	1.464.326,62
Receita Industrial		**56.477,00**	**56.477,00**	**23.053,23**	**(33.423,77)**
Receitas de Serviços		**11.124.435,00**	**11.124.435,00**	**3.369.677,23**	**(7.754.757,77)**
Serviços Administrativos e Comerciais Gerais	c.2	10.641.630,00	10.641.630,00	2.883.849,90	(7.810.293,26)
Outros Serviços		482.805,00	482.805,00	485.827,33	(69.477,67)
Transferências Correntes		**5.602.290,00**	**5.602.290,00**	**3.936.002,17**	**(1.666.287,83)**
Outras Receitas Correntes		**4.391.033,00**	**4.391.033,00**	**5.718.428,60**	**1.327.395,60**
Multas Administrativas, Contratuais e Judiciais	c.3	529.633,00	529.633,00	34.589,05	(495.043,95)
Indenizações, Restituições e Ressarcimentos	c.4	-	-	5.648.080,82	5.648.080,82
Demais Receitas Correntes		3.861.400,00	3.861.400,00	35.758,73	(3.825.641,27)
RECEITAS DE CAPITAL		**194.000.909,00**	**194.000.909,00**	**272.860,00**	**(193.728.049,00)**
Operações de Crédito		**193.957.909,00**	**193.957.909,00**	**-**	**(193.957.909,00)**
Operações de Crédito - Mercado Interno		193.957.909,00	193.957.909,00	-	(193.957.909,00)
Alienação de Bens	c.5	**43.000,00**	**43.000,00**	**272.860,00**	**229.860,00**
Alienação de Bens Móveis		43.000,00	43.000,00	272.860,00	229.860,00
SUBTOTAL DE RECEITAS		**223.756.154,00**	**223.756.154,00**	**21.730.592,59**	**(202.025.561,41)**
SUBTOTAL COM REFINANCIAMENTO		**223.756.154,00**	**223.756.154,00**	**21.730.592,59**	**(202.025.561,41)**
DEFICIT				**1.877.164.458,38**	**1.877.164.458,38**
TOTAL		**223.756.154,00**	**223.756.154,00**	**1.898.895.050,97**	**1.675.138.896,97**

Em Reais – R$

DESPESA							
DESPESAS ORÇAMENTÁRIAS	**NE**	**DOTAÇÃO INICIAL (e)**	**DOTAÇÃO ATUALIZADA (f)**	**DESPESAS EMPENHADAS (g)**	**DESPESAS LIQUIDADAS (h)**	**DESPESAS PAGAS (i)**	**SALDO DA DOTAÇÃO (j) = (f-g)**
DESPESAS CORRENTES		**1.767.938.477,00**	**1.865.677.036,00**	**1.865.281.513,43**	**1.819.718.384,19**	**1.716.598.682,73**	**395.522,57**
Pessoal e Encargos Sociais	c.6	1.533.633.185,00	1.646.124.094,00	1.608.516.145,84	1.608.429.649,80	1.512.262.534,90	37.607.948,16
Outras Despesas Correntes	c.7	234.305.292,00	219.552.942,00	256.765.367,59	211.288.734,39	204.336.147,83	(37.212.425,59)
DESPESAS DE CAPITAL		**11.175.414,00**	**28.765.414,00**	**33.613.537,54**	**14.990.847,71**	**14.740.304,76**	**(4.848.123,54)**
Investimentos	c.8	11.175.414,00	28.765.414,00	33.613.537,54	14.990.847,71	14.740.304,76	(4.848.123,54)
SUBTOTAL DAS DESPESAS		**1.779.113.891,00**	**1.894.442.450,00**	**1.898.895.050,97**	**1.834.709.231,90**	**1.731.338.987,49**	**(4.452.600,97)**
SUBTOTAL COM REFINANCIAMENTO		**1.779.113.891,00**	**1.894.442.450,00**	**1.898.895.050,97**	**1.834.709.231,90**	**1.731.338.987,49**	**(4.452.600,97)**
TOTAL		**1.779.113.891,00**	**1.894.442.450,00**	**1.898.895.050,97**	**1.834.709.231,90**	**1.731.338.987,49**	**(4.452.600,97)**

Execução de Restos a Pagar Não Processados e Processados e Não Processados Liquidados

ANEXO 1 - DEMONSTRATIVO DE EXECUÇÃO DOS RESTOS A PAGAR NÃO PROCESSADOS Em Reais - R$

DESPESAS ORÇAMENTÁRIAS	INSCRITOS EM EXERCÍCIOS ANTERIORES	INSCRITOS EM 31 DE DEZEMBRO DO EXERCÍCIO ANTERIOR	LIQUIDADOS	PAGOS	CANCELADOS	SALDO
DESPESAS CORRENTES	**3.469.517,07**	**66.633.390,12**	**55.927.183,88**	**55.920.608,04**	**10.874.650,24**	**3.307.648,91**
Pessoal e Encargos Sociais	-	634,23	-	-	634,23	-
Outras Despesas Correntes	3.469.517,07	66.632.755,89	55.927.183,88	55.920.608,04	10.874.016,01	3.307.648,91
DESPESAS DE CAPITAL	**12.813.069,98**	**19.999.298,44**	**17.592.333,22**	**17.203.398,82**	**1.698.722,70**	**13.910.246,90**
Investimentos	12.813.069,98	19.999.298,44	17.592.333,22	17.203.398,82	1.698.722,70	13.910.246,90
Inversões Financeiras	-	-	-	-	-	-
Amortização da Dívida	-	-	-	-	-	-
TOTAL	**16.282.587,05**	**86.632.688,56**	**73.519.517,10**	**73.124.006,86**	**12.573.372,94**	**17.217.895,81**

ANEXO 2 - DEMONSTRATIVO DE EXECUÇÃO RESTOS A PAGAR PROCESSADOS E NAO PROCESSADOS LIQUIDADOS Em Reais - R$

DESPESAS ORÇAMENTÁRIAS	INSCRITOS EM EXERCÍCIOS ANTERIORES	INSCRITOS EM 31 DE DEZEMBRO DO EXERCÍCIO ANTERIOR	PAGOS	CANCELADOS	SALDO
DESPESAS CORRENTES	**1.468.192,07**	**119.540.082,81**	**118.636.059,48**	**105.984,48**	**2.266.230,92**
Pessoal e Encargos Sociais	-	100.163.886,68	100.163.886,68	-	-
Outras Despesas Correntes	1.468.192,07	19.376.196,13	18.472.172,80	105.984,48	2.266.230,92
DESPESAS DE CAPITAL	**33.537,75**	**288.821,41**	**288.821,41**	**-**	**33.537,75**
Investimentos	33.537,75	288.821,41	288.821,41	-	33.537,75
TOTAL	**1.501.729,82**	**119.828.904,22**	**118.924.880,89**	**105.984,48**	**2.299.768,67**

Balanço Financeiro

Em Reais - R$

INGRESSOS			
ESPECIFICAÇÃO	**NE**	**31/12/2020**	**31/12/2019**
Receitas Orçamentárias	e.1	**21.730.592,59**	**42.674.284,12**
Vinculadas		**31.683.853,31**	**44.164.342,49**
Educação		10.200,00	6.330,46
Alienação de Bens e Direitos		296.260,00	222.590,00
Outros Recursos Vinculados a Fundos, Órgãos e Programas		31.377.393,31	43.935.422,03
(-) Deduções da Receita Orçamentária		**(9.953.260,72)**	**(1.490.058,37)**
Transferências Financeiras Recebidas	e.2	**2.084.770.085,89**	**2.239.487.512,99**
Resultantes da Execução Orçamentária		2.028.203.534,54	2.178.176.340,04
Repasse Recebido		1.819.924.191,60	1.926.783.031,87
Sub-repasse Recebido		208.279.342,94	251.393.308,17
Independentes da Execução Orçamentária		56.566.551,35	61.311.172,95
Transferências Recebidas para Pagamento de RP		53.883.044,20	58.392.392,69
Movimentação de Saldos Patrimoniais		2.683.507,15	2.918.780,26
Recebimentos Extraorçamentários	e.3	**169.085.422,54**	**212.606.956,03**
Inscrição dos Restos a Pagar Processados		103.370.244,41	119.424.052,31
Inscrição dos Restos a Pagar Não Processados		64.185.819,07	86.632.688,56
Depósitos Restituíveis e Valores Vinculados		308.133,30	2.725.220,66
Outros Recebimentos Extraorçamentários		1.221.225,76	3.824.994,50
Arrecadação de Outra Unidade		1.200.516,76	3.824.994,50
Demais Recebimentos		20.709,00	-
Saldo do Exercício Anterior		**187.616.829,96**	**183.104.677,40**
Caixa e Equivalentes de Caixa		187.616.829,96	183.104.677,40
TOTAL		**2.463.202.930,98**	**2.677.873.430,54**

DISPÊNDIOS			
ESPECIFICAÇÃO	**NE**	**31/12/2020**	**31/12/2019**
Despesas Orçamentárias		**1.898.895.050,97**	**2.046.111.468,26**
Ordinárias		**862.594.012,20**	**1.472.187.188,36**
Vinculadas	e.4	**1.036.301.038,77**	**573.924.279,90**
Educação		128.833.516,14	47.259.522,83
Seguridade Social (Exceto Previdência)		334.285.327,08	134.573.065,92
Previdência Social (RPPS)		322.762.552,78	290.924.144,79
Receitas Financeiras		-	2.089.507,95
Dívida Pública		196.215.373,01	-
Alienação de Bens e Direitos		272.860,00	264.711,56
Outros Recursos Vinculados a Fundos, Órgãos e Programas		53.931.409,76	98.813.326,85
Transferências Financeiras Concedidas		**217.302.320,18**	**276.969.345,26**
Resultantes da Execução Orçamentária		208.279.342,94	253.243.462,61
Repasse Concedido		-	4.404,08
Sub-repasse Concedido		208.279.342,94	251.393.308,17
Repasse Devolvido		-	1.845.750,36

Independentes da Execução Orçamentária		9.022.977,24	23.725.882,65
Transferências Concedidas para Pagamento de RP		6.593.063,23	18.635.111,73
Demais Transferências Concedidas		6.576,34	2.475,14
Movimento de Saldos Patrimoniais		2.423.337,67	5.088.295,78
Pagamentos Extraorçamentários	e.5	**192.371.289,58**	**167.175.787,06**
Pagamento dos Restos a Pagar Processados		118.924.880,89	113.931.845,29
Pagamento dos Restos a Pagar Não Processados		73.124.006,86	50.516.952,08
Depósitos Restituíveis e Valores Vinculados		322.401,83	2.710.252,90
Outros Pagamentos Extraorçamentários		-	16.736,79
Demais Pagamentos		-	16.736,79
Saldo para o Exercício Seguinte		**154.634.270,25**	**187.616.829,96**
Caixa e Equivalentes de Caixa		154.634.270,25	187.616.829,96
TOTAL		**2.463.202.930,98**	**2.677.873.430,54**

Demonstração dos Fluxos de Caixa

Em Reais - R$

	NE	31/12/2020	31/12/2019
FLUXOS DE CAIXA DAS ATIVIDADES OPERACIONAIS		**(4.478.039,33)**	**27.652.885,67**
INGRESSOS		**2.107.757.177,54**	**2.288.489.422,27**
Receitas Derivadas e Originárias	f.1	**17.521.730,42**	**39.626.698,53**
Receita Patrimonial		5.868.119,23	6.722.673,07
Receita Industrial		23.053,23	51.089,75
Receita de Serviços		3.369.677,23	22.083.596,87
Remuneração das Disponibilidades		2.542.452,13	3.316.509,49
Outras Receitas Derivadas e Originárias		5.718.428,60	7.452.829,35
Transferências Correntes Recebidas	f.2	**3.936.002,17**	**2.824.995,59**
Intergovernamentais		3.696.564,71	2.791.270,59
Dos Estados e/ou Distrito Federal		3.696.564,71	2.791.270,59
Outras Transferências Correntes Recebidas		239.437,46	33.725,00
Outros Ingressos Operacionais		**2.086.299.444,95**	**2.246.037.728,15**
Ingressos Extraorçamentários		308.133,30	2.725.220,66
Transferências Financeiras Recebidas		2.084.770.085,89	2.239.487.512,99
Arrecadação de Outra Unidade		1.200.516,76	3.824.994,50
Demais Recebimentos		20.709,00	-
DESEMBOLSOS		**(2.112.235.216,87)**	**(2.260.836.536,60)**
Pessoal e Demais Despesas		**(1.607.522.577,29)**	**(1.677.751.540,16)**
Previdência Social		(578.657.097,81)	(551.749.741,67)
Saúde		(22.383.879,24)	(77.639.718,02)
Educação		(1.002.800.171,65)	(1.044.087.972,79)
Cultura		-	(222.495,92)
Direitos da Cidadania		(2.150.106,39)	-
Gestão ambiental		(619.459,44)	(981.000,00)
Ciência e Tecnologia		-	(60.000,00)
Agricultura		(563.671,50)	-
Organização Agrária		-	(155.224,04)
Comércio e Serviços		(101.587,26)	-
Desporto e Lazer		(54.700,00)	(2.666.495,72)
Encargos Especiais		(191.904,00)	(188.892,00)
Transferências Concedidas		**(287.087.917,57)**	**(303.388.661,49)**
Intragovernamentais		(246.051.348,26)	(199.371.000,21)
Outras Transferências Concedidas		(41.036.569,31)	(104.017.661,28)
Outros Desembolsos Operacionais		**(217.624.722,01)**	**(279.696.334,95)**
Dispêndios Extraorçamentários		(322.401,83)	(2.710.252,90)
Transferências Financeiras Concedidas		(217.302.320,18)	(276.969.345,26)
Demais Pagamentos		-	(16.736,79)

FLUXOS DE CAIXA DAS ATIVIDADES DE INVESTIMENTO		**(28.504.520,38)**	**(23.140.733,11)**
INGRESSOS		**272.860,00**	**222.590,00**
Alienação de Bens		**272.860,00**	**222.590,00**
DESEMBOLSOS		**(28.777.380,38)**	**(23.363.323,11)**
Aquisição de Ativo Não Circulante		**(25.609.095,43)**	**(17.156.250,52)**
Outros Desembolsos de Investimentos		**(3.168.284,95)**	**(6.207.072,59)**
FLUXOS DE CAIXA DAS ATIVIDADES DE FINANCIAMENTO		**-**	**-**
GERAÇÃO LÍQUIDA DE CAIXA E EQUIVALENTES DE CAIXA	f.3	**(32.982.559,71)**	**4.512.152,56**
CAIXA E EQUIVALENTES DE CAIXA INICIAL		**187.616.829,96**	**183.104.677,40**
CAIXA E EQUIVALENTE DE CAIXA FINAL	f.4	**154.634.270,25**	**187.616.829,96**

Notas Explicativas às Demonstrações Contábeis

a) Balanço Patrimonial

Em 31/12/2020 tem-se a seguinte Visão Geral do Balanço Patrimonial:

Tabela 1 – Visão Geral do Balanço Patrimonial

Em Reais - R$

BALANÇO PATRIMONIAL	31/12/2020	31/12/2019	AH	AV-Dez/2020
Ativo Circulante	184.231.194,74	229.896.701,84	-19,86%	12,52%
Ativo Não Circulante	1.287.319.956,89	1.263.372.129,87	1,90%	87,48%
Total do Ativo	**1.471.551.151,63**	**1.493.268.831,71**	**-1,45%**	**100,00%**
Passivo Circulante	451.287.521,31	471.977.174,02	-4,38%	30,66%
Passivo Não Circulante	8.478.995,53	9.779.542,65	-13,30%	0,58%
Patrimônio Líquido	1.011.784.634,79	1.011.512.115,04	0,03%	68,76%
Total do Passivo e do Patrimônio Líquido	**1.471.551.151,63**	**1.493.268.831,71**	**-1,45%**	**100,00%**

Fonte: SIAFI, 2019 e 2020.

A Universidade Federal do Paraná, enquanto Órgão, apresentou as seguintes variações patrimoniais mais relevantes:

a.1) Demais Créditos e Valores a Curto Prazo

A importância dos Demais Créditos e Valores a Curto Prazo é de apenas 0,97% em relação ao Ativo e apresentou uma redução de 18,33% em relação ao final do exercício

anterior devido à baixa do registro dos adiantamentos concedidos (13º salário), conforme orientação no item 4.2.2.4 - Macrofunção 021142 - Folha de Pagamento.

a.2) Estoques

Os Estoques apresentam 1,04% de relevância em relação ao Ativo e houve uma redução de 38,29% em relação ao exercício anterior. Eles são compostos de materiais de consumo e também de livros da Editora da UFPR (produção própria e recebidos de terceiros em consignação, ambos para revenda).

Em 31 de agosto de 2020, a Unidade Gestora Hospital de Clínicas transferiu seu estoque de almoxarifado para a Unidade Gestora EBSERH, mediante cessão, ocasionando a sua redução. (Processo SEI 23759.029711/2020-51)

No início de 2019 ocorreu uma mudança de critério contábil e como consequência a reincorporação de materiais de consumo na Unidade Gestora Universidade Federal do Paraná, onde os materiais que saíam do Almoxarifado Central eram dados por consumidos. Com a implantação do sistema para controle dos almoxarifados (SIE AVMB) é possível registrar as saídas do Almoxarifado Central como transferência e o consumo registrado quando efetivamente o material estiver em uso.

Tabela 2 – Visão Geral dos Estoques

Em Reais - R$

Composição dos Estoques	31/12/2020	AV
MERCADORIAS PARA VENDA OU REVENDA - EDITORA	**3.801.806,02**	**24,80%**
MERCADORIAS ARMAZÉNS DE TERCEIROS - EDITORA	**190.748,72**	**1,24%**
ALMOXARIFADO - MATERIAIS DE CONSUMO	**10.274.637,40**	**67,02%**
153079 - UNIVERSIDADE FEDERAL DO PARANÁ	10.274.637,40	67,02%
IMPORTAÇÕES EM ANDAMENTO - ESTOQUE	**1.064.096,02**	**6,94%**
Total dos Estoques	**15.331.288,16**	**100,00%**

Fonte: SIAFI, 2020.

O controle dos estoques das Unidades Orçamentárias tem sido realizado pelos respectivos almoxarifados, com os devidos registros no Sistema SIE - Módulo Materiais.

Visando garantir a realização das incorporações nos estoques foi emitida a Ordem de Serviço Conjunta nº 01/2019-PRA/PROPLAN que estabelece como parte da instrução processual a necessidade de comprovação de entrada de bens em estoque nos processos de pagamentos, evitando-se assim, inconsistências.

Foi realizado o inventário físico dos materiais em estoque nos almoxarifados das Unidades Gestoras Responsáveis, conforme Tomada de Contas 2020. Para tanto foram abertos processos individualizados para:

a) relacionar e especificar detalhadamente o material de consumo existente em estoque nos diversos locais de armazenamento;
b) analisar os documentos que controlam as atividades de entrada e saída dos materiais de consumo em cada unidade orçamentária da UFPR de janeiro a dezembro de 2020;
c) avaliar as condições de depósito e armazenamento dos materiais estocados em cada unidade orçamentária da UFPR (temperatura, acesso, umidade, segurança, entre outros), bem como a disposição física e organização dos materiais estocados nos mais diversos locais de armazenagem a fim de verificar a praticidade nas respectivas movimentações; e
d) analisar o funcionamento sistemático do almoxarifado de cada unidade orçamentária a fim de verificar se o seu gerenciamento satisfaz as necessidades de controles internos de entradas, saídas e baixas de material de consumo.

Tais ações convergem para que se obtenham resultados fidedignos nos controles dos estoques. Observa-se que a Tomada de Contas é realizada por comissões de servidores especialmente designados para fazer a conferência de bens e seus registros em estoque e que não exercem atividades ligadas aos almoxarifados, garantindo-se, assim, a segregação de funções. Dessa forma, cumpre-se o artigo 88 do Decreto-Lei nº 200, de 25/02/1967, que determina que os estoques serão obrigatoriamente contabilizados, fazendo-se a Tomada Anual das Contas (Inventário Anual) dos responsáveis. (Coordenadoria de Logística, 2020).

a.3) Variações Patrimoniais Diminutivas Pagas Antecipadamente

Houve um aumento de 224,89% em relação ao final do exercício anterior em despesas pagas antecipadamente: assinatura de revistas e prêmios de seguros a apropriar, em virtude da apropriação da taxa de coleta de lixo (exercício 2019) devida à Prefeitura do Município de Curitiba, bem como o registro do seguro da frota da Universidade.

O aumento também resulta da apropriação da assinatura da Base de Dados Revista dos Tribunais Online, contratada pela Biblioteca Central da UFPR, pelo período de 25/08/2020 a 25/08/2021.

a.4) Imobilizado

O Imobilizado da Universidade Federal do Paraná está dividido em dois grupos: (i) bens móveis; e (ii) bens imóveis.

Na tabela a seguir é apresentada a composição do subgrupo Imobilizado em 31/12/2020 e em 31/12/2019.

Tabela 3 – Imobilizado – Composição

Em Reais - R$

	31/12/2020	31/12/2019	AH
Bens Móveis	**257.804.537,94**	**254.159.228,85**	**1,43%**
(+) Valor Bruto Contábil	437.562.214,07	422.797.863,86	3,49%
(-) Depreciação/Amortização/Exaustão Acum. de Bens Móveis	(179.757.676,13)	(168.638.635,01)	6,59%
Bens Imóveis	**1.021.315.246,26**	**1.000.939.341,76**	**2,04%**
(+) Valor Bruto Contábil	1.050.076.921,92	1.027.193.070,50	2,23%
(-) Depr./Amortização/Exaustão Acum. de Bens Imóveis	(28.761.675,66)	(26.253.728,74)	9,55%
Total	**1.279.119.784,20**	**1.255.098.570,61**	**1,91%**

Fonte: SIAFI, 2019 e 2020.

Bens Móveis

Os Bens Móveis (valor líquido) correspondem em 2020 a 17,52% do total do Ativo e apresentam um aumento de 3,49%, a valor bruto, decorrente de novas aquisições, bem como recebimento de doações.

Os Bens Móveis da Universidade Federal do Paraná em 31/12/2020 totalizavam a valores líquidos R$ 257.804.537,94 e estão distribuídos em várias contas contábeis conforme detalhado na tabela a seguir.

Tabela 4 – Bens Móveis – Composição

Em Reais - R$

	31/12/2020	31/12/2019	AH
Máquinas, Aparelhos, Equipamentos e Ferramentas	208.852.854,30	202.597.507,49	3,09%
Bens de Informática	78.231.347,66	69.741.331,13	12,17%
Móveis e Utensílios	35.539.728,86	34.040.207,44	4,41%
Material Cultural, Educacional e de Comunicação	19.106.777,38	19.334.637,27	-1,18%
Veículos	17.605.301,51	17.720.467,72	-0,65%
Bens Móveis em Andamento	1.535.061,12	895.894,64	71,34%
Semoventes e Equipamentos de Montaria	10.000,00	10.000,00	0,00%
Demais Bens Móveis	76.681.143,24	78.457.818,17	-2,26%
Depreciação / Amortização Acumulada	(179.757.676,13)	(168.638.635,01)	6,59%
Total	**257.804.537,94**	**254.159.228,85**	**1,43%**

Fonte: SIAFI, 2019 e 2020.

Os bens móveis ainda estão em conciliação, visando apresentar as informações da maneira mais fidedigna possível, demandando a reavaliação, bem como sua redução ao valor recuperável (*impairment*).

Tendo em vista a necessidade de realizar a reavaliação de bens permanentes para que seus valores contabilizados passem a ser adequados, a Pró-Reitoria de Administração providenciou a abertura de processo licitatório visando a contratação de empresa

especializada para a realização do serviço, considerando-se que o volume de bens a serem reavaliados é significativo, devendo ser reavaliados de acordo com as respectivas classes de contas do ativo imobilizado e a impossibilidade de mobilizarmos servidores para dedicar-se exclusivamente a esse trabalho já, que exercem atividades peculiares nas suas unidades de lotação.

Assim, originário do Pregão Eletrônico nº 95/2020, está sendo concluída a contratação da empresa Outdoc Soluções em Gestão e Tecnologia Eireli, cujo objeto refere-se à prestação de serviço de avaliação de bens móveis e inventário de bens patrimoniais e dentre outros serviços correlatos, necessários à plena organização do Patrimônio de bens da Universidade Federal do Paraná, processo nº 23075.030461/2020-91.

O início da execução contratual ficará vinculada à possibilidade de realização dos trabalhos presenciais, atualmente restritos em face da pandemia do Coronavírus (COVID-19), tendo sido instituído trabalho remoto através da Portaria nº 754/2020/Reitoria, havendo sucessivas prorrogações, estando atualmente em vigor a Portaria nº 1624/2020/Reitoria, que estabelece a data limite para 10/01/2021, com provável prorrogação dada a gravidade da situação ainda apresentada atualmente.

Assim, tão logo seja liberado o trabalho presencial serão iniciados os serviços contratados para realização de reavaliação dos bens patrimoniais permanentes. (Coordenadoria de Logística, 2020 - Processo SEI 23075.066537/2020-16)

Com relação aos bens não localizados, desde 2017 a Instituição vem adotando planos de ação visando a sua localização do respectivo acervo. Em 2019 foi implementado o Plano de Ação para localização e regularização de 22.434 (vinte e dois mil, quatrocentos e trinta e quatro) bens. Para cada servidor que apresentasse em sua relação de bens alguns não localizados ou não inventariados foi aberto processo individualizado possibilitando a regularização através de procura e localização do bem, reposição do bem, pagamento do valor correspondente ao bem e, não havendo adoção de nenhuma ação, a Comissão de Gestão Patrimonial determinou abertura de sindicância por parte dos responsáveis pelos setores onde estariam localizados os bens.

Percebeu-se uma grande evolução na regularização dos bens com este procedimento, tendo como resultado deste trabalho até a data de 09/11/2020, início do Inventário 2020, a localização e a regularização de 7.356 (sete mil, trezentos e cinquenta e seis) bens, representando 32,79% dos bens pendentes que foram regularizados e em recursos, representando um quantitativo de R$ 12.916.776,36 (doze milhões, novecentos e dezesseis mil, setecentos e setenta e seis reais e trinta e seis centavos). Ainda restam 15.078 bens a serem regularizados inseridos em 277 processos.

Mesmo durante o período pandêmico, que resultou no afastamento das atividades profissionais presenciais na UFPR, ainda perceberam-se regularizações das pendências patrimoniais, restando como dado positivo este procedimento adotado pela Unidade de Patrimônio em conjunto com a Coordenadoria de Logística e Pró-Reitoria de Administração, com a implantação de Planos de Ação de localização e regularização de bens móveis no âmbito da UFPR. (Coordenadoria de Logística, 2020 - Processo SEI 23075.066537/2020-16)

No tocante aos semoventes, a Unidade de Patrimônio abriu processo para efetuar o levantamento dos semoventes existentes na Universidade. Verificou-se que, com base na destinação dos animais para estudos e pesquisas, poderão ser classificados como bens de consumo.

Feito esse levantamento inicial com informação de espécies de animais e florestas existentes na Universidade, há necessidade que as unidades responsáveis pelos mesmos façam avaliação do valor dos mesmos para que possam ser incorporados ao patrimônio ou ao controle de estoque de materiais de consumo, o que for pertinente. Assim, aguarda-se a iniciativa das unidades competentes para que realizem a precificação dos bens para posterior contabilização. (Coordenadoria de Logística, 2020 - Processo SEI 23075.066537/2020-16)

Os bens móveis estão distribuídos por unidade gestora conforme demonstrado na figura a seguir:

Figura 2 – Bens Móveis – Por Unidade Gestora

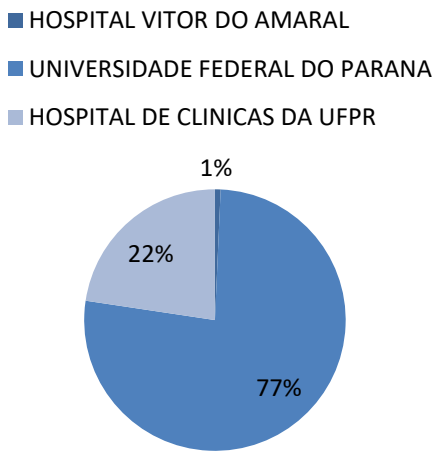

Fonte: SIAFI, 2020.

Depreciação, Amortização e Exaustão Acumuladas de Bens Móveis

No exercício de 2020 a Depreciação apresenta acréscimo de 6,59% em relação ao exercício anterior (dez/2019) na Revisão Analítica do Balanço Patrimonial, o que demonstra uma variação linear e coerente, tendo em vista o quantitativo de bens na Universidade.

No Hospital de Clínicas da UFPR houve um problema com a depreciação dos bens que foram reavaliados pela empresa Integrade Soluções de Informática, Controle Patrimonial e Avaliações Ltda.

Bens Imóveis

Os Bens Imóveis da Universidade Federal do Paraná em 31/12/2020 totalizavam R$ 1.021.315.246,26 (valores líquidos) e estão distribuídos em várias contas contábeis, conforme demonstrado na tabela a seguir.

Tabela 5 – Bens Imóveis – Composição

Em Reais - R$

	31/12/2020	31/12/2019	AH
Bens de Uso Especial	983.541.595,41	963.907.776,41	2,04%
Bens Imóveis em Andamento	66.535.326,51	63.285.294,09	5,14%
Deprec./Acum./Amort. Acumulada - Bens Imóveis	(28.761.675,66)	(26.253.728,74)	9,55%
Total	**1.021.315.246,26**	**1.000.939.341,76**	**2,04%**

Fonte: SIAFI, 2019 e 2020.

De acordo com a tabela anterior, os bens de uso especial correspondem a 93,66% de todos os bens imóveis reconhecidos contabilmente no Balanço Patrimonial da Universidade Federal do Paraná, perfazendo o montante de R$ 983.541.595,41 em 31/12/2020 a valores brutos.

A relevância da conta Bens Imóveis (valor líquido) em relação ao total do ativo é de 69,40%, havendo uma variação positiva de 2,23%, a valor bruto, comparada ao final do exercício de 2019. Destacamos que em 2020 foi registrado o imóvel de Toledo da UFPR, através do processo 23075/074272/2019-96.

Dos imóveis em andamento, até o final do exercício de 2020, houve evolução nas obras do Prédio de Educação Física da UFPR, contrato 85/2017 firmado com a empresa Kumer Engenharia e Construções Eireli EPP. Também ocorreu evolução na construção da segunda etapa do Edifício – Bloco A do Departamento de Química do Setor de Ciências Exatas –, por meio do contrato 156/2018, firmado com o Consórcio Kumer/Geplan, em dezembro/2020 especialmente, no valor de R$ 942.057,84. Foram iniciadas as medições para a construção de portaria para o Campus Cabral da Universidade Federal do Paraná, através do contrato 18/2020 com a empresa Fsit Teleinformática EIRELI.

Tabela 6 – Bens de Uso Especial – Composição

Em Reais - R$

	31/12/2020	31/12/2019	AV
Fazendas, Parques e Reservas	49.780.888,72	49.780.888,72	5,06%
Terrenos, Glebas	5.611.597,60	5.611.597,60	0,57%
Imóveis de Uso Educacional	728.876.326,55	709.242.507,55	74,11%
Edifícios	69.692.575,72	69.692.575,72	7,09%
Complexos, Fábricas e Usinas	16.663.580,36	16.663.580,36	1,69%
Imóveis Residenciais e Comerciais	4.111.985,19	4.111.985,19	0,42%
Outros Bens Imóveis de Uso Especial	108.804.641,27	108.804.641,27	11,06%
Total	**983.541.595,41**	**963.907.776,41**	**100,00%**

Fonte: SIAFI, 2020.

Figura 3 – Bens Imóveis – Por Unidade Gestora

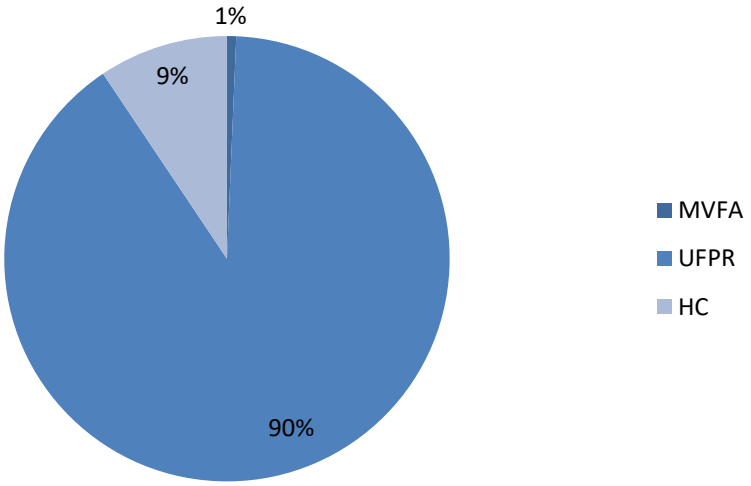

Fonte: SIAFI ,2020.

A Unidade Gestora UFPR (153079) é detentora de 90% dos bens imóveis, visto que possui diversos campi, fazendas e estações experimentais distribuídos em diversas localidades no Estado do Paraná.

Com relação aos bens imóveis, foi solicitado à Superintendência de Infraestrutura-SUINFRA a realização da reavaliação via processos 23075.074272/2019-96 e 23075.030395/2020-59. A Superintendência de Infraestrutura contratou a empresa Consul Patrimonial Ltda. para reavaliar os bens imóveis da Universidade Federal do Paraná.

Foram confeccionados laudos para registro no SPIUNet de valores atualizados de diversos imóveis, quais sejam: Palácio dos Estudantes, Unidade de Piraquara, PROGEPE, Centro de Visão, Setor de Saúde, Maternidade do Hospital de Clínicas, Prédio Central do Hospital de Clínicas, Seminário Palotina, Departamento de Artes, Juvevê, Toledo Biopark, Edifício Munhoz de Mello, Terreno Santa Quitéria, Imóvel Pe. Camargo, Campus Botânico, Campus Cabral. Porém as reavaliações somente serão registradas no Sistema SPIUNet quando houver laudos para os demais imóveis pendentes de reavaliação, considerando-se que, segundo o MCASP, é necessário que toda a classe de contas do ativo imobilizado à qual pertence o ativo seja reavaliada, evitando-se a reavaliação seletiva de ativos e a divulgação de montantes nas demonstrações contábeis que sejam uma combinação de valores em datas diferentes.

Depreciação, Amortização e Exaustão Acumuladas

Com relação aos bens imóveis a metodologia utilizada para o cálculo da depreciação pelo SPIUnet é o Método da Parábola de Kuentzle, conforme relatado no Resumo dos

Principais Critérios e Políticas Contábeis, item 'Depreciação de bens imóveis cadastrados no SPIUnet'. A lógica utilizada no SPIUnet é de estoque, o que pode ocasionar variação dos valores apurados, em especial da depreciação, pois quaisquer alterações nos parâmetros utilizados no cálculo podem implicar novos valores para depreciação, de acordo com a metodologia adotada.

a.5) Intangível

O Ativo Intangível da Universidade Federal do Paraná, em 31/12/2020, totalizou R$ 7.137.876,14, estando distribuído em várias contas contábeis conforme detalhado na tabela a seguir:

Tabela 7 – Intangível – Composição

Em reais - R$

UG Executora		31/12/2020	31/12/2019	AH	AV - Dez/2020
UNIVERSIDADE FEDERAL DO PARANA	Software com Vida Útil Definida	2.152.586,90	2.157.286,50	-0,22%	30,16%
	Software com Vida Útil Indefinida	914.191,18	752.336,60	21,51%	12,81%
	Subtotal	**3.066.778,08**	**2.909.623,10**	**5,40%**	**42,97%**
HOSPITAL DE CLINICAS DA UFPR	Software com Vida Útil Definida	3.364.334,72	3.364.334,72	0,00%	47,13%
	Software com Vida Útil Indefinida	706.763,34	706.763,34	0,00%	9,90%
	Subtotal	**4.071.098,06**	**4.071.098,06**	**0,00%**	**57,03%**
Total		**7.137.876,14**	**6.980.721,16**	**2,25%**	**100,00%**

Fonte: SIAFI, 2019 e 2020.

Considerando-se os saldos das contas do Intangível da Universidade Federal do Paraná, o único com movimento é o título "S*oftware"*.
A Unidade Gestora Hospital de Clínicas da UFPR possui 57,03% dos "*softwares"* de toda a Universidade.

A Unidade Gestora Universidade Federal do Paraná teve um acréscimo na conta de softwares de vida útil indefinida, se comparado com o final do exercício de 2019, de 21,51%. Esse aumento no âmbito da UFPR diz respeito à aquisição Licença de uso do software DMSS 4C Pesquisa Acadêmica -Desktop, Acadêmico, versão 24.0 DMSS Essentials IBM SPSSStatistics® (mecanismo analítico que permite a execução de uma ampla gama de análises) – Módulos: 01 Base, 01 Regression, 01Advanced Statistics, 01 Custom Tables e 01 AMOS, no valor de R$ 7.158,80. Também foram adquiridas licenças educacionais (Perpétua) de Adobe Acrobat Pro, ao valor unitário de R$ 500,00. Foi importado também o software NEST I4.0 DESKTOP, que possibilitará a análise de ruído e vibração em estruturas de chapas reforçadas por vigas em Projetos de Pesquisa na área de Vibrações, Acústica e Manutenção para o Setor de Tecnologia, no valor de R$ 23.349,07. Em dezembro de 2020 foi adquirida no valor de R$ 29.500,00 uma licença do software SimaPro para Avaliação do Ciclo de Vida (ACV). É uma ferramenta para coletar dados e analisar o desempenho ambiental de produtos, processos e serviços. Pode ser utilizada nas disciplinas de

engenharia de produção para modelar e analisar ciclos de vida complexos de uma forma sistemática e transparente, seguindo as recomendações da série ISO 14040.

No final do exercício de 2020, foi realizado através do Processo SEI 23075.025475/2018-78 uma conciliação dos softwares registrados do Sistema de Patrimônio da UFPR com os que estavam apropriados na contabilidade. Com base nessas informações concluiu-se que assim como há softwares devidamente contabilizados, alguns ainda se encontram pendentes, tanto de contabilização quanto de registro no patrimônio. Dessa forma, visando regularizar a situação, será implementado um plano de ação para 2021 juntamente com a Agência de Tecnologia da Informação e Comunicação - AGTIC UFPR, no sentido de atualizar as informações junto às unidades detentoras dos bens, posteriormente providenciando-se as reavaliações e definição de vida útil dos softwares utilizados. (Coordenadoria de Logística, 2020 – Processo 23075.066537/2020-16).

Para o exercício de 2021, daremos continuidade à proposta de regularização e adequação dos softwares com a ação conjunta proposta pela Coordenadoria de Logística, a fim de que se possa adotar procedimentos para dar o devido tratamento aos mesmos, reavaliá-los, verificar as respectivas vidas úteis e baixar os que estão ociosos ou inservíveis. A partir desse levantamento será emitido o Relatório Mensal de Bens Intangíveis - RMBI adequado à realidade da Instituição.

Com relação às Marcas e Patentes da Universidade, houve uma reunião com a Agência de Inovação da UFPR, unidade responsável pelo item em questão, para que sejam fornecidas as informações, visando sua contabilização de maneira correta; ou seja, continuam as negociações com as áreas responsáveis.

Amortização Acumulada de Softwares

O cálculo da amortização ainda não está sendo efetuado. Percebe-se que é indispensável, primeiramente, um inventário dos "softwares" já existentes na Universidade, bem como o levantamento da sua vida útil remanescente para que o cálculo seja preciso e fidedigno.

O Departamento de Contabilidade e Finanças está em negociação com as unidades responsáveis pelos Intangíveis, sejam softwares ou Marcas e Patentes, com o objetivo de alinhar o fluxo de processo de aquisição. Já foi possível a implantação de um formulário de aquisição de softwares, tramitando pela AGTIC – Agência de Tecnologia da Informação e Comunicação e pela Unidade de Patrimônio- UPAT/CLOG, para controle.

Importante destacar também, que, iniciamos o processo 23075.009212/2020-36 objetivando padronizar procedimentos para aquisição e baixa de intangíveis na categoria Software em todo âmbito da UFPR, para que as novas aquisições já sejam feitas, estabelecendo o critério de vida útil desse material para cálculo da amortização.

Diante da emergência de saúde COVID-19, que provocou alterações nas questões da rotina de trabalho na UFPR, que instituiu o trabalho remoto no âmbito da Universidade, ainda não nos foi possível a obtenção dessas informações, o que impossibilitou o prosseguimento dessa demanda com mais celeridade.

Portanto, tão logo tenhamos todas as informações providenciaremos junto ao Suporte do Sistema do SAP junto a AGTIC a aplicação do valor de amortização, quando e se couber, do acervo de intangíveis pertencentes à UFPR. (Coordenadoria de Logística, 2020 – Processo 23075.066537/2020-16).

Redução ao Valor Recuperável de Softwares

Ainda não se obteve uma Metodologia satisfatória que possa ser aplicada ao *impairment* junto à Unidade que controla os Softwares.

a.6) Obrigações Trabalhistas, Previdenciárias e Assistenciais a Pagar a Curto Prazo

As obrigações trabalhistas, previdenciárias e assistenciais a pagar a curto prazo, correspondem ao valor da apropriação de provisão de 13º e férias dos servidores da Instituição, perfazendo 33,74% do total do Passivo Exigível da UFPR.

a.7) Fornecedores e Contas a Pagar

Em 31/12/2020, a Universidade Federal do Paraná apresentou um saldo em aberto de R$ 15.385.073,55 relacionados com fornecedores e contas pagar.
A seguir, apresenta-se a tabela, segregando-se essas obrigações, entre fornecedores nacionais e estrangeiros, e entre circulante e não circulante.

Tabela 8 – Fornecedores e Contas a Pagar – Composição

Em reais R$

	31/12/2020	31/12/2019	AH	AV - dez/2020
Curto Prazo	**6.906.078,02**	**12.849.475,06**	**-46,25%**	**44,89%**
Nacionais	6.901.030,17	12.838.996,66	-46,25%	44,86%
Estrangeiros	5.047,85	10.478,40	-51,83%	0,03%
Longo Prazo	**8.478.995,53**	**9.778.995,53**	**-13,29%**	**55,11%**
Nacionais	8.478.995,53	9.778.995,53	-13,29%	55,11%
Total	**15.385.073,55**	**22.628.470,59**	**-32,01%**	**100,00%**

Fonte: SIAFI, 2019 e 2020.

A maior parte dos fornecedores e contas pagar do curto prazo se refere aos fornecedores nacionais, representando 44,86% do total a ser pago.

Com relação aos fornecedores e contas a pagar do longo prazo, o valor de R$ 8.478.995,53 refere-se ao reconhecimento de dívida com a FUNPAR- despesas de novembro/2013 a novembro/2014. O critério para definição do valor que permanece como circulante foi baseado no valor pago em 2017 (Processo 23075.089209/2015-21).

A previsão anual de pagamento da dívida é de R$ 1.000.000,00. O recurso para os referidos pagamentos é originário da UFPR.

Na continuação, apresenta-se a tabela, relacionando-se as unidades gestoras contratantes com valores mais expressivos de fornecedores e contas a pagar na data base de 31/12/2020.

Tabela 9 – Fornecedores e Contas a Pagar – Por Unidade Gestora Contratante

Em reais - R$

Unidade Gestora		31/12/2020	31/12/2019	AH	AV - dez/2020
151046	HOSPITAL VITOR DO AMARAL	31.485,41	32.250,00	-2,37%	0,20%
153079	UNIVERSIDADE FEDERAL DO PARANA	5.270.698,81	5.420.551,45	-2,76%	34,26%
153808	HOSPITAL DE CLINICAS DA UFPR	10.082.889,33	17.175.669,14	-41,30%	65,54%
Total		**15.385.073,55**	**22.628.470,59**	**-32,01%**	**100,00%**

Fonte: SIAFI, 2019 e 2020.

Na Universidade Federal do Paraná, a redução foi de 2,76%. O valor referente ao Hospital Vitor do Amaral está sendo averiguado pela contabilidade do Hospital de Clínicas, aguardando a disponibilização do recurso financeiro para pagamento ao fornecedor.

A redução de 41,30% nos Fornecedores e Contas a Pagar do Hospital de Clínicas refere-se aos pagamentos realizados.

Na tabela apresentada a seguir são relacionados os 20 fornecedores mais significativos e o saldo em aberto, na data base de 31/12/2020.

Tabela 10 – Fornecedores e Contas a Pagar – Por Fornecedor

Em Reais - R$

Fornecedor	31/12/2020	AV - dez/2020
FUNDACAO DA UNIVERSIDADE FEDERAL DO PARANA PARA O DESEN	9.478.995,53	61,61%
WW SERV-SERVICOS E OBRAS EIRELI	3.996.251,47	25,97%
POLISERVICE - SISTEMAS DE HIGIENIZACAO E SERVICOS S.A	421.785,51	2,74%
SOLUCOES SERVICOS TERCEIRIZADOS- EIRELI	415.334,60	2,70%
FUTURE MEDICAL EIRELI	235.960,00	1,54%
R&D MEDIQ EQUIPAMENTOS E SERVICOS ESPECIALIZADOS LTDA	166.504,28	1,08%
PERFIL COMPUTACIONAL LTDA	106.757,00	0,70%
PUNHO SERVICOS E LOCACOES - EIRELI	75.801,27	0,49%
SANTAFLEX INDUSTRIA E COMERCIO DE MOVEIS EIRELI	71.061,84	0,46%
WORK & HOUSE SERVICOS ADMINISTRATIVOS EIRELI	57.504,24	0,37%
DGA ENGENHARIA E INSTALACOES ELETRICAS LTDA	51.581,17	0,34%
LUIS ROBERTO BOSCARIOL - ME	40.500,00	0,26%
GLOBAL DISTRIBUICAO DE BENS DE CONSUMO LTDA.	38.300,00	0,25%
DELL COMPUTADORES DO BRASIL LTDA	31.485,41	0,21%
WEM EQUIPAMENTOS ELETRONICOS LTDA	24.855,60	0,16%
INTERSEPT TERCEIRIZACAO DE SERVICOS LTDA	19.602,66	0,13%
NOSSA SERVICO TEMPORARIO E GESTAO DE PESSOAS LTDA	16.961,06	0,11%
ENGDTP & MULTIMIDIA COMERCIO E PRESTACAO DE SERVICOS D	13.680,95	0,09%

TEDIA BRAZIL PRODUTOS PARA LABORATORIOS EIRELI	9.884,24	0,06%
ERWIN GUTH LTDA	8.570,00	0,06%
Demais Fornecedores	103.696,72	0,67%
Total	**15.385.073,55**	**100,00%**

Fonte: SIAFI, 2020.

Em relação aos principais fornecedores no quadro a seguir são detalhadas as principais transações:

Tabela 11 – Fornecedores – Principais Transações

Fornecedores	Objeto	R$
FUNPAR	REGISTRO DO PASSIVO - HC	9.478.995,53
WW SERV-SERVICOS E OBRAS EIRELI	CONTRATO 226/2010 (APROPRIAÇÃO DE PASSIVO) Passivo em verificação.	3.996.251,47
POLISERVICE - SISTEMAS DE HIGIENIZACAO E SERVICOS S.A	CONTRATOS27/2011 E 118/2010 (APROPRIAÇÃO DE PASSIVO) Passivo em verificação.	421.785,51
SOLUCOES SERVICOS TERCEIRIZADOS-EIRELI	CONTRATO 58/2013 (APROPRIAÇÃO DE PASSIVO)	415.334,60
FUTURE MEDICAL EIRELI	HC – Aquisição de Monitor de Diagnóstico	235.960,00

Fonte: SIAFI, 2020 e Sigea, 2020.

A empresa WW Serv Serviços e Obras Ltda. firmou o Contrato nº 226/2010 com a Universidade Federal do Paraná para prestação de serviços de limpeza, higienização e conservação de bens móveis e imóveis, áreas internas e externas, áreas médicas e laboratoriais, com fornecimento de materiais, utensílios e equipamentos para atuar nos diversos campi da UFPR, vigente no período de 30/10/2010 a 15/06/2016.

A partir de agosto de 2015 a empresa passou a apresentar falhas na execução contratual, tais como não entrega de materiais de limpeza e de equipamentos para utilização nos serviços e não pagamento de benefícios aos trabalhadores, o que acarretou a paralisação dos trabalhos e prejuízos à Instituição.

Através de audiência de mediação junto ao Ministério Público do Trabalho com a participação da empresa, Universidade e Sindicato competente (SIEMACO), ficou atribuída à Universidade a responsabilidade para efetuar o pagamento das verbas trabalhistas e rescisórias diretamente aos empregados da empresa, o que foi efetivado à medida que a empresa apresentava os documentos pertinentes.

Até o momento a empresa não demonstrou ter quitado todas as pendências trabalhistas com seus empregados, razão pela qual ainda resta retido o valor pela Universidade Federal do Paraná.

Após o término da vigência contratual a Universidade foi informada que o Sindicato dos Empregados em Empresas de Asseio e Conservação no Estado do Paraná –

SIEMACO ajuizou ação coletiva no Ministério Público do Trabalho, Reclamação Trabalhista nº 0011341-03.2016.5.09.0029. Assim, proferida a sentença, provavelmente o saldo retido será disponibilizado para quitação das verbas pleiteadas, como já foi feito anteriormente referente às ações trabalhistas individuais. (CLOG-UFPR, 2020)

Em 31/12/2020, a Universidade Federal do Paraná possuía um saldo de R$ 292.850.064,87 relacionados a obrigações contratuais, pertinentes às parcelas de contratos que serão executadas nos próximos exercícios.

A seguir, apresenta-se a tabela, segregando essas obrigações, de acordo com a natureza dos respectivos contratos.

Tabela 12 – Obrigações Contratuais – Composição.

Em Reais - R$

Obrigações Contratuais	31/12/2020	31/12/2019	AH	AV - dez/2020
Aluguéis	2.377.312,60	3.152.002,89	-24,58%	0,81%
Fornecimento de Bens	4.047.599,17	30.277.271,14	-86,63%	1,38%
Seguros	16.561,49	415,95	3.881,61%	0,01%
Serviços	286.408.591,61	238.506.998,27	20,08%	97,80%
Total	**292.850.064,87**	**271.936.688,25**	**7,69%**	**100,00%**

Fonte: SIAFI, 2019 e 2020.

As obrigações contratuais relacionadas com serviços representam 97,80% do total das obrigações assumidas pelo Órgão ao final do exercício de 2020.

Na continuação, apresenta-se a tabela relacionando as unidades gestoras contratantes com valores mais expressivos na data base de 31/12/2020.

Tabela 13 – Obrigações Contratuais – Por Unidade Gestora Contratante

Em Reais - R$

Unidade Gestora	31/12/2020	31/12/2019	AH	AV - Dez/2020
HOSPITAL VITOR DO AMARAL	2.348.467,71	2.348.467,71	0,00%	0,80%
UNIVERSIDADE FEDERAL DO PARANA	289.790.126,69	175.585.481,38	65,04%	98,96%
HOSPITAL DE CLINICAS DA UFPR	711.470,47	94.002.739,16	-99,24%	0,24%
Total	**292.850.064,87**	**271.936.688,25**	**7,69%**	**100,00%**

Fonte: SIAFI,2019 e 2020.

A unidade gestora Universidade Federal do Paraná é responsável por 98,96% do total contratado, por estar concentrada a maior parte dos contratos de serviços e obras.

Ao final do exercício de 2019, foi realizada a conciliação e atualização dos valores registrados como obrigações contratuais na Universidade Federal do Paraná (Processo 23075.070106/2018-30).

Na tabela apresentada a seguir, relacionam-se os 20 contratados mais significativos e o saldo a executar, até 31/12/2020.

Tabela 14 – Obrigações Contratuais – Por Contratado

Contratado	31/12/2020	31/12/2019	AH	AV - dez/2020
BLUMENAUENSE REFEICOES COLETIVAS LTDA	40.466.778,03	5.901.678,08	585,68%	13,82%
UP IDEIAS SERVICOS ESPECIALIZADOS E COMUNICACAO EIRELI	32.175.717,81	946.384,13	3299,86%	10,99%
LINCE - SEGURANCA PATRIMONIAL LTDA.	23.910.295,75	-	-	8,17%
ORBENK ADMINISTRACAO E SERVICOS LTDA.	22.358.533,50	19.542.940,37	14,41%	7,63%
ONECEL SERVICOS DE ALIMENTACAO - EIRELI	21.359.668,68	19.678.290,64	8,54%	7,29%
RCS TECNOLOGIA LTDA	14.879.917,48	16.316.382,20	-8,80%	5,08%
ADSERVI - ADMINISTRADORA DE SERVICOS LTDA	12.209.141,43	6.793.304,32	79,72%	4,17%
FORCE VIGILANCIA LTDA	10.831.324,65	9.270.132,58	16,84%	3,70%
WW SERV-SERVICOS E OBRAS EIRELI	8.321.707,97	8.321.707,97	0,00%	2,84%
HABITUAL GESTAO DE MAO DE OBRA EIRELI	7.829.055,02	7.829.055,02	0,00%	2,67%
CONSORCIO KUMER/GEPLAN	7.400.206,65	10.148.645,95	-27,08%	2,53%
ADRIANA MINAIF XAVIER - EIRELI - EPP	6.072.897,23	3.575.292,63	69,86%	2,07%
IRS RESTAURANTE E BUFE EIRELI	5.591.663,24	3.754.306,46	48,94%	1,91%
LANCHONETE E RESTAURANTE JUSCELINDOS LTDA	5.377.054,56	5.327.652,16	0,93%	1,84%
SC SEG SERVICOS ESPECIALIZADOS EIRELI	4.883.103,60	4.405.322,05	10,85%	1,67%
CALECHE COMERCIO E SERVICOS LTDA-ME	4.748.653,04	-	-	1,62%
CDN LIMPEZA CONSERVACAO E CONSTRUCAO LTDA	4.693.417,01	4.693.417,01	0,00%	1,60%
SR SERVICOS TERCEIRIZADOS EIRELI	4.491.549,72	4.491.549,72	0,00%	1,53%
WEGH ASSESSORIA E LOGISTICA INTERNACIONAL LTDA - EPP	4.006.675,06	4.020.877,22	-0,35%	1,37%
ENGEFAP EDIFICACOES LTDA	3.971.016,34	4.210.347,03	-5,68%	1,36%
Demais Contratados	47.271.688,10	132.709.402,71	-64,38%	16,14%
Total	**292.850.064,87**	**271.936.688,25**	**7,69%**	**100,00%**

Fonte: SIAFI, 2019 e 2020.

Em relação aos contratos de valores mais significantes, no quadro a seguir são detalhadas as principais transações:

Tabela 15 – Contratados – Principais Transações

Contratado	Objeto	Valor Contratado	Valor a Executar	Validade
BLUMENAUENSE REFEICOES COLETIVAS LTDA	Contratação de empresa para prestação de serviços de produção e fornecimento de refeições (café da manhã, almoço e jantar) para atuação nos Restaurantes Universitários da Universidade Federal do Paraná, localizados em Curitiba (Central, Centro Politécnico, Jardim Botânico e Agrárias).	Valor total do Contrato R$ 34.899.640,00 (inclui os aditivos)	40.466.778,03	27/01/2021
UP IDEIAS SERVICOS ESPECIALIZADOS E COMUNICACAO EIRELI	Contratação de empresa especializada na prestação de serviços de manutenção predial preventiva e corretiva, para atender necessidades da Superintendência de Infraestrutura da Universidade Federal do Paraná, sendo a manutenção preventiva com dedicação exclusiva de mão de obra e a manutenção corretiva por chamado, conforme demanda, visando a estabelecer contrato com preenchimento de 100 (cem) postos de trabalho, conforme especificação detalhada constante no Termo de Referência (Anexo I do Edital do Pregão Eletrônico nº 098/2020).	Valor do Contrato R$ 31.694.389,39	32.175.717,81	23/10/2022
LINCE - SEGURANCA PATRIMONIAL LTDA.	contratação de empresa especializada na prestação de serviços de Vigilância Patrimonial, para atender necessidades de diversas unidades da Universidade Federal do Paraná, visando a estabelecer contrato com preenchimento de 111 (cento e onze) postos de trabalho, conforme especificação detalhada constante no Quadro I de distribuição de postos de trabalho deste Contrato e no Termo de Referência (Anexo I do Edital do Pregão Eletrônico nº 099/2020).	Valor do Contrato R$ R$ 23.910.295,76	23.910.295,75	22/12/2022
ORBENK ADMINISTRACAO E SERVICOS LTDA	Contratação de empresa especializada na prestação de serviços de Portaria, Recepção e Vigia, para atender necessidades de diversas unidades da UFPR.	Valor do Anual Contrato R$ 8.063.771,16	22.358.533,50	07/07/2021

ONECEL SERVICOS DE ALIMENTACAO LTDA - ME	Contratação de serviços de produção e fornecimento de refeições preparadas para atendimento à comunidade Univ. do Centro de Estudos do Mar.	Valor anual do Contrato R$ 4.338.050,00	21.359.668,68	04/09/2022

Fontes: SIAFI, 2020 E SIGEA-UFPR, 2020.

a.8) Demais Obrigações a Curto Prazo

O grupo Demais Outras Obrigações a Curto Prazo é composto dentre outras por Convênios e Instrumentos Congêneres que apresentou uma redução de 5,16% em relação ao Exercício Anterior. Elas representam 62,91% do Passivo Exigível da Instituição. Neste grupo tem-se a liquidação de valores de impostos e contribuições e incentivos à educação, à cultura e outros, bem como à mudança na rotina de apropriação de Transferências Financeiras a Comprovar - Termo de Execução Descentralizada (TED) - de exercícios anteriores e exercício corrente.

Passivos Contingentes

Precatórios:

A Lei nº 13.463/2017 previu o cancelamento dos precatórios e requisições de pequeno valor (RPV) federais cujos valores não tenham sido retirados pelos credores e estejam depositados há mais de dois anos em instituição financeira oficial, com transferência desses recursos para a Conta Única do Tesouro Nacional. A Lei prevê também que esses precatórios e RPV cancelados possam ser reincluídos, nos montantes efetivamente recolhidos à Conta Única, e depositados novamente, a pedido do credor. O pedido de reinclusão é um requerimento para que seja expedido novo precatório, mas conservará a ordem cronológica do requisitório anterior e remuneração correspondente a todo o período. Segue os mesmos trâmites de um precatório normal, necessitando de novo ofício de requisição ao tribunal para constituição de um novo precatório ou RPV. A respeito dos precatórios, esse pedido deverá ser objeto de inclusão em lista até 1º de julho de cada ano para entrar no orçamento e ser pago no ano seguinte.

A tabela abaixo apresenta a movimentação desses precatórios e RPV cancelados por força da lei e respectivos pagamentos por reinclusão ou restabelecimentos por determinação judicial, bem como o saldo devedor em 31/12/2020:

Tabela 16 – Visão Geral – Precatórios

		Precatórios de Pessoal	Precatórios de Terceiros	Total
2018	**Saldo Inicial**	**24.312.941,92**	**11.498.184,68**	**35.811.126,60**
2019	(+) Cancelados	-	235.669,05	235.669,05
	(-) Reincluídos pagos	(715.105,94)	(9.456.178,05)	(10.171.283,99)
	(-) Restabelecimento por determinação judicial	-	-	-
	Saldo em 31/12/2019	**23.597.835,98**	**2.277.675,68**	**25.875.511,66**
2020	(+) Cancelados	851.249,22	1.154.293,51	2.005.542,73
	(-) Reincluídos pagos	(6.216.277,17)	-	(6.216.277,17)
	(-) Restabelecimento por determinação judicial	-	-	-
	Saldo em 31/12/2020	**18.232.808,03**	**3.431.969,19**	**21.664.777,22**

Fonte: Tesouro Gerencial, 2020.

a.9) Provisões

Em 31/12/2020, a Universidade Federal do Paraná, enquanto Órgão, ainda não efetivou a Provisão para Indenizações Trabalhistas conforme justificativa da Gestão da EBSERH abaixo. As provisões mencionadas no processo de origem 23075.089209/2015-21 - Registro de Passivo - HC/UFPR/FUNPAR são:

- *Obrigações a pagar sem suporte orçamentário*: Provisão realizada, porém até o momento sem previsão de suporte orçamentário.

- *Provisão para indenizações trabalhistas:* Trata da provisão das indenizações trabalhistas e demais encargos em virtude da regularização dos vínculos empregatícios mantidos pela FUNPAR no HC/UFPR, em função do acordo firmado em novembro de 2014 entre UFPR, Ministério Público do Trabalho e FUNPAR. Tal provisão ainda não foi constituída no balanço, bem como até o momento não possui suporte orçamentário. O valor estimado para provisão conforme a FUNPAR, base março/2017, montava em R$ 42.594.825,40.

- *Juros de mora e atualização monetária:* Existe demanda pela FUNPAR de juros de mora e atualização monetária incidentes sobre os pagamentos ainda não realizados por serviços de apoio técnico, administrativo e operacional prestados ao HC/UFPR. De acordo com a manifestação realizada pela Procuradoria Federal Especializada junto à UFPR, cabe à administração da UFPR, em conjunto com a administração da FUNPAR, determinar se é devido o pagamento de juros de mora e atualização monetária sobre o montante devido pelo HC/UFPR à FUNPAR. Até o momento não houve definição sobre o requerido, sendo que o valor da provisão constituída não sofreu correção.

a.10) Resultado do Exercício

O Resultado Negativo do Exercício teve uma redução em relação ao exercício anterior de 101%.

a.11) Resultados de Exercícios Anteriores

O Resultado de Exercícios Anteriores teve uma redução de 22,87% e significa 99,95% em relação ao total do Patrimônio Líquido.

b) Demonstrações das Variações Patrimoniais

Em 31/12/2020, a Universidade Federal do Paraná apresentou as seguintes variações patrimoniais que se mostraram relevantes:

b.1) Exploração e Venda de Bens, Serviços e Direitos

A Variação Patrimonial Aumentativa referente a Exploração e Venda de Bens, Serviços e Direitos da Universidade ao comparar com o mesmo período do ano passado (dezembro/2019) teve uma redução de 67,90% e representa 0,41% do Total das Variações Patrimoniais Aumentativas. Ela consiste nas receitas oriundas de aluguéis, concessão de uso, serviços administrativos, cursos de especialização, serviços de estudos e pesquisas, concursos, entre outros. A expressiva queda está relacionada com o Hospital de Clínicas da UFPR, cuja receita que era oriunda, principalmente, do Fundo Municipal da Saúde e do Fundo Estadual da Saúde (serviços hospitalares) está sendo arrecadada na Unidade Gestora da Empresa Brasileira de Serviços Hospitalares – EBSERH.

b.2) Variações Patrimoniais Aumentativas Financeiras

Houve uma redução nas Variações Patrimoniais Aumentativas Financeiras de 25,51%, decorrente na maior parte da Remuneração de Depósitos Bancários e Aplicações Financeiras pela determinação em não se aplicar Fonte de Receita Própria; somente de Convênios de Receita, o que ocorreu no final do Exercício anterior. A importância em relação ao total das variações é 0,11%.

b.3) Transferências e Delegações Recebidas

Transferências Intragovernamentais

Apesar da relevância de 92,60% da conta Transferências e Delegações Recebidas em relação ao Total das Variações Patrimoniais Aumentativas, ao ser comparada ao Exercício Anterior (dezembro/2019), tiveram uma redução de 6,91%.

Outras Transferências e Delegações Recebidas

Em comparação com o mesmo período do ano passado (dezembro/2019) houve um decréscimo na variação de Outras Transferências de 17,26%, sendo a sua relevância de apenas 1,62% diante do total das Variações Patrimoniais Aumentativas.

b.4) Valorização e Ganhos com Ativos e Desincorporação de Passivos

Ganhos com Incorporação de Ativos

Ao serem comparados com 2019, os ganhos com incorporação de ativos contaram com um aumento de 1.251,69% e representam 0,94% do total das Variações Patrimoniais Aumentativas. Esse aumento expressivo se refere ao registro do imóvel da UFPR existente no município de Toledo-PR, apropriado em dezembro de 2020, no valor de R$ 19.633.819,00.

Ganhos com Desincorporação de Passivos

No ano de 2020 houve uma redução de 41,38%,que se refere, especialmente, aos ajustes realizados pelo Tribunal Regional Federal 4ª Região - TRF4, pertinentes aos precatórios da UFPR - Transferência do passivo para o TRF4. Os Ganhos com Desincorporação de Passivos representam 3,79% do total das Variações Patrimoniais Aumentativas.

b.5) Pessoal e Encargos

O grupo de Pessoal e Encargos possui uma relevância de 48,68% do total das Variações Patrimoniais Diminutivas (VPD) e é composto dos valores de Remuneração a Pessoal, Encargos Patronais, Benefícios a Pessoal e Outras Variações Patrimoniais Diminutivas. Seu valor mais expressivo é a Remuneração a Pessoal, de 35,96%. O valor de Pessoal e Encargos teve um decréscimo de 0,48% em relação ao Exercício Anterior (dezembro/2019). Já os Encargos Patronais aumentaram 24,25% em decorrência dos Servidores afastados apresentarem seus pagamentos para que a Universidade recolhesse a parte que lhe compete, no caso, o PSS patronal.

De acordo com informações da Unidade de Recrutamento de Pessoal da PROGEPE, no primeiro trimestre do ano de 2020, houve o ingresso de 54 (cinquenta e quatro) servidores, sendo 02 (dois) professores substitutos contratados, 04 (quatro) docentes efetivos e 48 (quarenta e oito) técnicos administrativos empossados (11 técnicos foram destinados ao Complexo Hospital de Clínicas - CHC). No segundo trimestre, devido à pandemia do COVID-19, não houve novas contrações de professores substitutos ou nomeações de servidores efetivos no período. No terceiro trimestre do ano de 2020, houve o ingresso de 01 (um) professor substituto contratado. Já no quarto trimestre do ano de

2020 houve o ingresso de 72 (setenta e dois) servidores, sendo 14 (quatorze) professores substitutos contratados, 14 (quatorze) docentes efetivos e 44 (quarenta e quatro) técnicos administrativos empossados (6 técnicos foram destinados ao Complexo Hospital de Clínicas - CHC/UFPR).

b.6) Benefícios Previdenciários e Assistenciais

A relevância de Benefícios Previdenciários e Assistenciais é de 26,89% na visão geral e na sua composição destacam-se Aposentadorias e Reformas, 21,81%, e Pensões, 4,36%. De forma complementar, considerando dados fornecidos pela Unidade de Benefícios da PROGEPE, no período de janeiro a março/2020, foram publicados 42 (quarenta e dois) atos de concessão de aposentadorias. Além disso, de abril a junho/2020 foram publicadas 32 (trinta e duas) aposentadorias. Ainda, no período de julho a setembro/2020, foram publicados 16 (dezesseis) atos de concessão de aposentadoria. No período de outubro a dezembro/2020, foram publicadas 30 (trinta) aposentadorias.

b.7) Uso de Bens, Serviços e Consumo de Capital Fixo

Diante do total das Variações Patrimoniais Diminutivas o uso de bens, serviços e consumo de capital fixo apresenta 7,31%. No ano de 2020, a depreciação, amortização e exaustão quando comparadas com o ano de 2019, tiveram uma redução de 27,51%. O Uso de Material de Consumo, também reduziu em 34,55%, quando comparado com dezembro de 2019.

b.8) Transferências e Delegações Concedidas

As Transferências e Delegações Concedidas representam 12,09% das Variações Patrimoniais Diminutivas ao final de dezembro de 2020. Esses valores referem-se principalmente aos sub-repasses feitos ao Hospital de Clínicas da UFPR (9,67% do total das Variações Patrimoniais Diminutivas). Já as Transferências Voluntárias, decorrentes de convênios, representam 2,08%.

b.9) Outras Variações Patrimoniais Diminutivas

As Outras Variações Patrimoniais Diminutivas representam 2,48% do total. Correspondem aos Incentivos à Educação - como bolsas de estudos no país, no exterior, auxílios a pesquisadores - e às indenizações e restituições. Seu maior numerário está concentrado nos Incentivos à Educação.

Balanço Orçamentário

Em 31/12/2020, a Universidade Federal do Paraná apresentou em seu Balanço Orçamentário uma realização de 9,71% de suas receitas previstas para o ano de 2020, e em relação às suas despesas, foram executados 100,24% do previsto como mostra a Tabela 17.

Tabela 17 – Balanço Orçamentário – Visão Geral

Balanço Orçamentário	Realização/Execução	Real/Exec	AV
Receitas Correntes	21.457.732,59	72,11%	98,74%
Receitas de Capital	272.860,00	0,14%	1,26%
Total das Receitas	**21.730.592,59**	**9,71%**	**100,00%**
Despesas Correntes	1.865.281.513,43	99,98%	98,23%
Despesas de Capital	33.613.537,54	116,85%	1,77%
Total das Despesas	**1.898.895.050,97**	**100,24%**	**100,00%**
Superavit/(Deficit)	**(1.877.164.458,38)**	**-**	**-**

Fonte: Tesouro Gerencial, 2020.

A seguir apresenta-se a listagem com as maiores realizações de receita no ano de 2020 da Universidade Federal do Paraná:

Tabela 18 – Maiores Realizações de Receita

Posição	Receitas	Arrecadação	Realização	AV
1	Alienação de Bens Móveis	272.860,00	634,56%	1,26%
2	Outros Serviços	485.827,33	100,63%	2,24%
3	Valores Mobiliários	2.542.452,13	96,51%	11,70%
4	Exploração do Patrimônio Imobiliário do Estado	4.403.792,61	74,06%	20,26%
5	Transferências Correntes	3.936.002,17	70,26%	18,11%
6	Receita Industrial	23.053,23	40,82%	0,11%
7	Serviços Administrativos e Comerciais Gerais	2.883.849,90	27,10%	13,27%
8	Multas Administrativas, Contratuais e Judiciais	34.589,05	6,53%	0,16%
9	Demais Receitas Correntes	35.758,73	0,93%	0,16%
10	Demais Receitas Patrimoniais	1.464.326,62	0,00%	6,74%
11	Indenizações, Restituições e Ressarcimentos	5.648.080,82	0,00%	25,99%
		21.730.592,59		**100,00%**

Fonte: Tesouro Gerencial, 2020.

c.1) Exploração do Patrimônio Imobiliário

Os valores referentes à exploração do Patrimônio Imobiliário do Estado tratam de concessões de uso (aluguéis de imóveis da UFPR: cantinas, por exemplo). Os valores mais relevantes no terceiro trimestre de 2020 são pertinentes ao Acordo nº 33/2018 firmado com o Instituto de Tecnologia para o Desenvolvimento (Lactec).

c.2) Serviços Administrativos e Comerciais Gerais

Os Serviços Administrativos e Comerciais Gerais consistiram em uma realização de 27,10% em relação à sua previsão. Na análise vertical sua representatividade do total da Receitas é de 13,27% resultado de serviços administrativos, cursos de especialização, serviços de estudos e pesquisas, concursos, entre outros.

c.3) Multas Administrativas, Contratuais e Judiciais

As Multas Administrativas, Contratuais e Judiciais tiveram uma realização de R$ 34.589,05, representando 0,16% das realizações.

c.4) Indenizações, Restituições e Ressarcimentos

As Indenizações, Restituições e Ressarcimentos representam 25,99% do total das arrecadações no ano de 2020. Consistem, em sua maior parte, em devoluções de convênios de exercício anterior sem previsão orçamentária.

c.5) Alienação de Bens

A alienação dos Bens possui uma realização expressiva de 634,56%. O valor diz respeito ao Leilão dos bens móveis da Instituição, realizado no dia 04 de março de 2020.

Na continuação, apresenta-se a tabela com a segregação das principais despesas:

Tabela 19 – Despesas Orçamentárias – Composição

Posição	Despesas	Execução	AV
1	Pessoal e Encargos Sociais	97,72%	84,71%
2	Investimentos	116,85%	1,77%
3	Outras Despesas Correntes	116,95%	13,52%
			100,00%

Fonte: Tesouro Gerencial, 2020.

c.6) Pessoal e Encargos Sociais

Com relação às despesas com pessoal e encargos sociais existe uma execução de 97,72% o que demonstra a utilização de maior parte dos créditos orçamentários previstos para o exercício. Pessoal e Encargos sociais representam 84,71% em relação ao total de Despesas executadas durante o ano de 2020.

c.7) Outras Despesas Correntes

Com relação à despesa fixada, as outras despesas correntes da Universidade, no ano de 2020, foram executadas 116,95% do previsto para o exercício de 2020, representando 13,52% do total das despesas executadas no referido exercício.

c.8) Investimentos

Neste exercício os Investimentos tiveram 116,85% de execução e representatividade de 1,77% do Total das Despesas Executadas no ano de 2020.

Tabela 20 – Descentralizações Recebidas – Composição

Unidade Orçamentária		Categoria Econômica Despesa	Grupo Despesa	Descentralizações Recebidas	AV
26101	MINISTERIO DA EDUCACAO	DESPESAS CORRENTES	Outras Despesas Correntes	38.432.767,04	58,77%
26101	MINISTERIO DA EDUCACAO	DESPESAS DE CAPITAL	Investimentos	2.123.964,71	3,25%
26241	UNIVERSIDADE FEDERAL DO PARANA	DESPESAS CORRENTES	Outras Despesas Correntes	4.814.801,27	7,36%
26241	UNIVERSIDADE FEDERAL DO PARANA	DESPESAS DE CAPITAL	Investimentos	1.659,64	0,00%
26258	UNIVERSIDADE TECNOLOGICA FEDERAL DO PARANA	DESPESAS CORRENTES	Outras Despesas Correntes	5.000,00	0,01%
26291	FUND.COORD.DE APERF.DE PESSOAL NIVEL SUPERIOR	DESPESAS CORRENTES	Outras Despesas Correntes	1.537.569,76	2,35%
26298	FUNDO NACIONAL DE DESENVOLVIMENTO DA EDUCACAO	DESPESAS CORRENTES	Outras Despesas Correntes	1.486.197,54	2,27%
26443	EMPRESA BRASIL.DE	DESPESAS CORRENTES	Outras Despesas Correntes	1.338.214,50	2,05%

	SERV.HOSPITALARES – EBSERH				
26444	HOSP.E MATERN.VICTOR FERREIRA DO AMARAL-HMVFA	DESPESAS CORRENTES	Pessoal e Encargos Sociais	2.863.656,44	4,38%
26444	HOSP.E MATERN.VICTOR FERREIRA DO AMARAL-HMVFA	DESPESAS CORRENTES	Outras Despesas Correntes	188.368,70	0,29%
36901	FUNDO NACIONAL DE SAUDE	DESPESAS CORRENTES	Outras Despesas Correntes	7.010.853,70	10,72%
36901	FUNDO NACIONAL DE SAUDE	DESPESAS DE CAPITAL	Investimentos	471.920,00	0,72%
39252	DEPTO.NAC.DE INFRA±ESTRUT.DE TRANSPORTES-DNIT	DESPESAS DE CAPITAL	Investimentos	2.795.220,60	4,27%
53210	AGENCIA NACIONAL DE AGUAS ± ANA	DESPESAS CORRENTES	Outras Despesas Correntes	619.459,44	0,95%
54101	MINISTERIO DO TURISMO	DESPESAS CORRENTES	Outras Despesas Correntes	507.936,28	0,78%
81101	MINISTERIO DOS DIREITOS HUMANOS – MDH	DESPESAS CORRENTES	Outras Despesas Correntes	1.200.000,00	1,83%
Total				**65.397.589,62**	**100,00%**

Fonte: Tesouro Gerencial, 2020.

Das Descentralizações Externas recebidas, observa-se que o percentual de 58,77% é do Ministério da Educação, encaminhado à Instituição, mostrando devidamente a sua importância para a UFPR como um todo.

Tabela 21 – Descentralizações Concedidas – Composição

Unidade Orçamentária		Categoria Econômica Despesa	Grupo Despesa	Descentralizações Concedidas	AV
26101	MINISTERIO DA EDUCACAO	DESPESAS CORRENTES	Outras Despesas Correntes	5.401.307,59	13,30%
26241	UNIVERSIDADE FEDERAL DO PARANA	DESPESAS CORRENTES	Pessoal e Encargos Sociais	21.970.231,00	54,10%
26241	UNIVERSIDADE FEDERAL DO PARANA	DESPESAS CORRENTES	Outras Despesas Correntes	6.892.023,27	16,97%
26241	UNIVERSIDADE FEDERAL DO PARANA	DESPESAS DE CAPITAL	Investimentos	1.659,64	0,01%
26443	EMPRESA BRASIL.DE SERV.HOSPITALARES – EBSERH	DESPESAS CORRENTES	Outras Despesas Correntes	666.800,00	1,64%

26444	HOSP.E MATERN.VICTOR FERREIRA DO AMARAL-HMVFA	DESPESAS CORRENTES	Pessoal e Encargos Sociais	2.863.656,44	7,05%
26444	HOSP.E MATERN.VICTOR FERREIRA DO AMARAL-HMVFA	DESPESAS CORRENTES	Outras Despesas Correntes	188.368,70	0,47%
36901	FUNDO NACIONAL DE SAUDE	DESPESAS CORRENTES	Outras Despesas Correntes	2.388.458,92	5,88%
36901	FUNDO NACIONAL DE SAUDE	DESPESAS DE CAPITAL	Investimentos	235.960,00	0,58%
Total				**40.608.465,56**	**100,00%**

Fonte: Tesouro Gerencial, 2020.

As Descentralizações Concedidas compreendem principalmente os Recursos destinados as contas de sub-repasses.

c) Execução dos Restos a Pagar

Em 31/12/2020, a Universidade Federal do Paraná traz as seguintes informações sobre a execução de Restos a Pagar:

Tabela 22 – Restos a Pagar Não Processados Inscritos por UG

Unidade Gestora	Valor	AV
HOSPITAL VITOR DO AMARAL	500.001,00	0,30%
UNIVERSIDADE FEDERAL DO PARANA	134.780.561,00	80,66%
HOSPITAL DE CLINICAS DA UFPR	31.820.532,68	19,04%
Total	**167.101.094,68**	**100,00%**

Fonte: Tesouro Gerencial, 2020.

Apesar de todas as práticas adotadas para conscientização sobre a Inscrição em Restos a Pagar ainda existe um valor de R$ 134.780.561,00 de Inscrição em Restos a Pagar, e a UFPR detém 80,66% desse valor. Mostramos nas tabelas abaixo os empenhos de maior valor ainda pendentes por UG da UFPR, HC e HMVFA:

Tabela 23 – UFPR – Restos a Pagar Não Processados a Liquidar Por Nota de Empenho

Conta Corrente	Elemento Despesa		Valor	AV
2018NE80748091	51	OBRAS E INSTALACOES	4.800.000,00	39,37%
2019NE00216230	52	EQUIPAMENTOS E MATERIAL PERMANENTE	2.149.102,25	17,63%
2018NE80748891	51	OBRAS E INSTALACOES	2.138.206,65	17,54%
2019NE80796316	39	OUTROS SERVICOS DE TERCEIROS PJ - OP.INT.ORC.	829.000,00	6,80%
2019NE80402801	37	LOCACAO DE MAO-DE-OBRA	451.956,97	3,71%
2019NE80814916	39	OUTROS SERVICOS DE TERCEIROS PJ - OP.INT.ORC.	351.143,99	2,88%
2019NE80784405	39	OUTROS SERVICOS DE TERCEIROS PJ - OP.INT.ORC.	347.893,61	2,85%
2019NE80013402	37	LOCACAO DE MAO-DE-OBRA	220.158,81	1,81%
2019NE80731617	30	MATERIAL DE CONSUMO	113.825,00	0,93%
2019NE80600802	37	LOCACAO DE MAO-DE-OBRA	112.478,40	0,92%
2019NE80327991	51	OBRAS E INSTALACOES	86.664,41	0,71%
2019NE80102516	39	OUTROS SERVICOS DE TERCEIROS PJ - OP.INT.ORC.	83.392,82	0,68%
2019NE80009101	37	LOCACAO DE MAO-DE-OBRA	75.949,82	0,62%
2019NE80101704	37	LOCACAO DE MAO-DE-OBRA	73.430,69	0,60%
2019NE80773634	52	EQUIPAMENTOS E MATERIAL PERMANENTE	72.500,00	0,60%
Demais Empenhos	52	EQUIPAMENTOS E MATERIAL PERMANENTE	6.176,93	0,05%
Demais Empenhos	51	OBRAS E INSTALACOES	16.075,42	0,13%
Demais Empenhos	40	SERVICOS DE TECNOLOGIA DA INFORMACAO E COMUNICACAO - PJ	18.281,37	0,15%
Demais Empenhos	39	OUTROS SERVICOS DE TERCEIROS PJ - OP.INT.ORC.	158.281,22	1,30%
Demais Empenhos	37	LOCACAO DE MAO-DE-OBRA	21.549,97	0,18%
Demais Empenhos	30	MATERIAL DE CONSUMO	66.385,70	0,54%
Total			**12.192.454,03**	**100,00%**

Fonte: Tesouro Gerencial, 2020.

O valor mais relevante, de R$ 4.800.000,00, trata-se da contratação de empresa de arquitetura ou engenharia para a elaboração de Projeto Básico, a partir da revisão, atualização, adequação e complementação de projeto existente, e elaboração de Projeto Executivo de arquitetura e engenharia e execução de obra - construção da 2ª etapa do edifício (Bloco A) destinado a abrigar e ampliar as instalações do Departamento de Química do Setor de Ciências Exatas, localizado no Campus Jardim das Américas da Universidade Federal do Paraná (2.761,87 m²).

A seguir apresenta-se um gráfico ilustrando o percentual dos restos a pagar por natureza de despesa, em que se destacam Obras e Instalações:

Figura 4 – UFPR – Restos a Pagar Não Processados a Liquidar por Natureza de Despesa

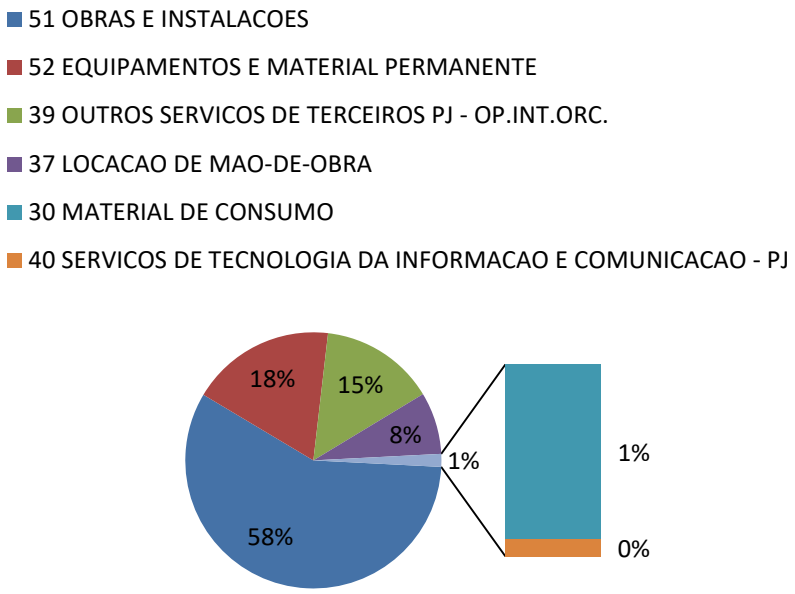

Fonte: Tesouro Gerencial, 2020.

Com relação ao Hospital de Clínicas da UFPR, o valor mais relevante (R$ 2.043.000,00) diz respeito à Philips Medical Systems Ltda, Contrato 24/18 EBSERH.

Tabela 24 – HC – Restos a Pagar Não Processados por Nota de Empenho

Empenho	Elemento de Despesa		Valor	AV
2018NE80805608	52	EQUIPAMENTOS E MATERIAL PERMANENTE	2.043.000,00	44,15%
2019NE00025592	51	OBRAS E INSTALACOES	1.618.545,76	34,98%
2019NE00025692	51	OBRAS E INSTALACOES	404.981,18	8,75%
2018NE80805916	39	OUTROS SERVICOS DE TERCEIROS PJ - OP.INT.ORC.	327.340,70	7,07%
2019NE80871092	51	OBRAS E INSTALACOES	156.953,90	3,39%
2019NE80724028	36	OUTROS SERVICOS DE TERCEIROS - P.FISICA	50.004,00	1,08%
2018NE80805512	52	EQUIPAMENTOS E MATERIAL PERMANENTE	24.109,00	0,52%
2018NE80805435	52	EQUIPAMENTOS E MATERIAL PERMANENTE	1.866,00	0,04%
2018NE80805337	52	EQUIPAMENTOS E MATERIAL PERMANENTE	1.131,00	0,02%
Total			**4.627.931,54**	**100,00%**

Fonte: Tesouro Gerencial, 2020.

Na figura 05, pode-se observar que 47% dos restos a pagar não processados referem-se a Obras e Instalações.

Figura 5 – HC – Restos a Pagar Não Processados a Liquidar por Natureza de Despesa

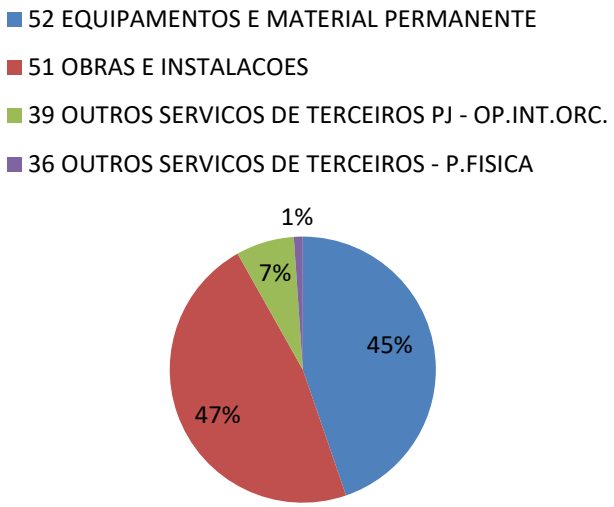

Fonte: Tesouro Gerencial, 2020.

No final do exercício de 2020 houve um processo em fase de análise e conferência, motivo pelo qual foi inscrito em Restos a Pagar em Liquidação.

A seguir, apresenta-se a tabela com o posicionamento do final do exercício de 2020:

Tabela 25 – UFPR – Restos a Pagar Em Liquidação Por Nota de Empenho

Empenho	Elemento de Despesa		Valor	AV
2019NE80635705	40	SERVICOS DE TECNOLOGIA DA INFORMACAO E COMUNICACAO - PJ	2.000,00	100,00%
Total			**2.000,00**	**100,00%**

Fonte: Tesouro Gerencial, 2020.

Na conta Restos a Pagar Não Processados Liquidados a Pagar ainda existem algumas pendências. A maioria dos empenhos está aguardando pagamentos, pois foram liquidados no final do exercício, devendo ser pagos ou cancelados durante o exercício de 2021, demonstrados a seguir:

Tabela 26 – UFPR e HC – Restos a Pagar Não Processados Liquidados a Pagar por Nota de Empenho

UG Executora		Empenho	Elemento Despesa		Valor	AV
153808	HOSPITAL DE CLINICAS DA UFPR	2019NE80886608	52	EQUIPAMENTOS E MATERIAL PERMANENTE	176.850,00	44,71%
153808	HOSPITAL DE CLINICAS DA UFPR	2019NE80819736	52	EQUIPAMENTOS E MATERIAL PERMANENTE	71.061,84	17,97%
153808	HOSPITAL DE CLINICAS DA UFPR	2019NE80871092	51	OBRAS E INSTALACOES	65.362,56	16,53%
153808	HOSPITAL DE CLINICAS DA UFPR	2019NE80810412	52	EQUIPAMENTOS E MATERIAL PERMANENTE	40.500,00	10,24%
153808	HOSPITAL DE CLINICAS DA UFPR	2019NE80886408	52	EQUIPAMENTOS E MATERIAL PERMANENTE	26.400,00	6,68%
153808	HOSPITAL DE CLINICAS DA UFPR	2019NE80886508	52	EQUIPAMENTOS E MATERIAL PERMANENTE	8.760,00	2,21%
153808	HOSPITAL DE CLINICAS DA UFPR	2019NE80313336	30	MATERIAL DE CONSUMO	2.669,97	0,68%
153808	HOSPITAL DE CLINICAS DA UFPR	2019NE80249336	30	MATERIAL DE CONSUMO	2.630,00	0,66%
153079	UNIVERSIDADE FEDERAL DO PARANA	2019NE80803804	39	OUTROS SERVICOS DE TERCEIROS PJ - OP.INT.ORC.	1.224,00	0,31%
153079	UNIVERSIDADE FEDERAL DO PARANA	2019NE80379335	30	MATERIAL DE CONSUMO	51,87	0,01%
Total					**395.510,24**	**100,00%**

Fonte: Tesouro Gerencial, 2020.

Acerca do percentual mais relevante na Tabela 26, de 44,71%, trata-se do montante devido à R&D Mediq Equipamentos e Serviços Especiais, referente à Emenda Parlamentar Assis de Couto.

Os Restos a Pagar Processados a Pagar são apresentados nas tabelas abaixo e cujas pendências estão sendo acompanhadas pela Direção Financeira do Departamento de Contabilidade e Finanças da UFPR, bem como pela Direção Financeira do Hospital de Clínicas.

Tabela 27 – UFPR – Restos a Pagar Processados a Pagar por Nota de Empenho

Empenho	Elemento Despesa		Valor	AV
2016NE80012802	37	LOCACAO DE MAO-DE-OBRA	1.215.048,55	53,11%
2019NE80690504	39	OUTROS SERVICOS DE TERCEIROS PJ - OP.INT.ORC.	500.000,00	21,85%
2018NE80775079	39	OUTROS SERVICOS DE TERCEIROS PJ - OP.INT.ORC.	331.280,00	14,48%
2016NE80007601	37	LOCACAO DE MAO-DE-OBRA	81.493,21	3,56%
2016NE00169201	18	AUXILIO FINANCEIRO A ESTUDANTES	21.294,00	0,93%
2019NE80485201	37	LOCACAO DE MAO-DE-OBRA	21.063,67	0,92%
2015NE80008501	37	LOCACAO DE MAO-DE-OBRA	18.142,99	0,79%
2015NE80043801	37	LOCACAO DE MAO-DE-OBRA	13.653,86	0,60%
2014NE80195963	39	OUTROS SERVICOS DE TERCEIROS PJ - OP.INT.ORC.	8.000,00	0,35%
2014NE80297611	30	MATERIAL DE CONSUMO	7.663,40	0,34%
2013NE80651711	30	MATERIAL DE CONSUMO	6.626,00	0,29%
2016NE80714935	30	MATERIAL DE CONSUMO	4.097,70	0,18%
2017NE00019501	18	AUXILIO FINANCEIRO A ESTUDANTES	3.700,00	0,16%
2016NE80515206	36	OUTROS SERVICOS DE TERCEIROS - P.FISICA	3.009,00	0,13%
2013NE80778135	30	MATERIAL DE CONSUMO	2.888,75	0,13%
Demais empenhos	52	EQUIPAMENTOS E MATERIAL PERMANENTE	1.287,75	0,06%
Demais empenhos	39	OUTROS SERVICOS DE TERCEIROS PJ - OP.INT.ORC.	3.903,60	0,17%
Demais empenhos	37	LOCACAO DE MAO-DE-OBRA	3.767,02	0,16%
Demais empenhos	33	PASSAGENS E DESPESAS COM LOCOMOCAO	247,63	0,01%
Demais empenhos	30	MATERIAL DE CONSUMO	12.051,54	0,53%
Demais empenhos	18	AUXILIO FINANCEIRO A ESTUDANTES	28.693,54	1,25%
Total			**2.287.912,21**	**100,00%**

Fonte: Tesouro Gerencial, 2020.

O valor mais expressivo é devido à empresa WW Serv-Serviços e Obras Eireli, que é decorrente do Contrato nº 226/2010, cujo objeto era a prestação de serviços de limpeza, higienização e conservação de bens móveis e imóveis, áreas internas e externas, áreas médicas e laboratoriais, com fornecimento de materiais, utensílios e equipamentos para atuar nos diversos campi da UFPR, vigente no período de 30/10/2010 a 15/06/2016.

O Hospital de Clínicas não possui nenhum valor de Restos a Pagar Processados a Pagar no final do exercício de 2020.

Tabela 28 – Hospital Vitor Ferreira do Amaral – Restos a Pagar Processados a Pagar por Nota de Empenho

EMPENHO	ELEMENTO DE DESPESA		VALOR	AV
2012NE80010235	52	EQUIPAMENTOS E MATERIAL PERMANENTE	32.250,00	100%
TOTAL			**32.250,00**	**100%**

Fonte: Tesouro Gerencial, 2020.

O valor do HVFA refere-se à Dell Computadores do Brasil Ltda. Estamos aguardando o recurso financeiro para realizar o pagamento.

Em 30 de junho de 2020, a Secretaria do Tesouro Nacional, em atendimento aos Decretos 93.872/86 e 10.315/20, realizou o bloqueio de R$ 13.249.175,06 dos Restos a Pagar Não Processados a Liquidar, sendo R$ 12.898.334,36 da Universidade Federal do Paraná e R$ 350.840,70 do Hospital de Clínicas da UFPR. Também foi bloqueado o montante de R$ 1.140,00, referente aos Restos a Pagar Não Processados em Liquidação, apenas na UFPR.

Os empenhos que não foram desbloqueados foram objeto de cancelamento em 31/12/2020.

d) Balanço Financeiro

Em 31/12/2020, a Universidade Federal do Paraná apresentou as seguintes variações Financeiras que se mostraram relevantes:

Tabela 29 – Resultado Financeiro – Visão Geral

	31/12/2020	31/12/2019	AH
Receitas Orçamentárias	21.730.592,59	42.674.284,12	-49,08%
Despesas Orçamentárias	1.898.895.050,97	2.046.111.468,26	-7,19%
Resultado Orçamentário (I)	**(1.877.164.458,38)**	**(2.003.437.184,14)**	**-6,30%**
Transferências Financeiras Recebidas	2.084.770.085,89	2.239.487.512,99	-6,91%
Transferências Financeiras Concedidas	217.302.320,18	276.969.345,26	-21,54%
Transferências Financeiras Líquidas (II)	**1.867.467.765,71**	**1.962.518.167,73**	**-4,84%**
Recebimentos Extraorçamentários	169.085.422,54	212.606.956,03	-20,47%
Pagamentos Extraorçamentários	192.371.289,58	167.175.787,06	15,07%
Resultado Extraorçamentário (III)	**(23.285.867,04)**	**45.431.168,97**	**-151,26%**
Resultado Financeiro do Exercício (I+II+III)	**(32.982.559,71)**	**4.512.152,56**	**-830,97%**

Fonte: SIAFI, 2020.

e.1) Receitas Orçamentárias

As Receitas Orçamentárias representam cerca de 0,88% do total de ingressos no ano de 2020. A valores brutos percebe-se uma redução de 49,08% ao ser comparadas com

o exercício de 2019. Neste montante concentra-se o resultado da soma de todas as receitas realizadas na Universidade, em seguida, deduzindo as devoluções e ressarcimentos. Essas receitas referem-se a diversas origens como serviços administrativos, cursos de especialização, serviços de estudos e pesquisas, concursos, arrecadação do Centro de Línguas, cessão de uso, entre outros.

e.2) Transferências Financeiras Recebidas

Comparando a DFC verifica-se que no Repasse Recebido houve uma redução de 5,55% em relação ao Exercício Anterior e a relevância das Transferências Financeiras Recebidas é de 84,64% em relação ao total dos Ingressos.

e.3) Recebimentos Extraorçamentários

Os Recebimentos Extraorçamentários tiveram uma redução de 20,47% em relação ao exercício anterior (2019), representando 6,86% do total dos ingressos. A maior influência nesse percentual (R$ 103.370.244,41) está relacionada à inscrição dos Restos a Pagar Processados (61,13%).

e.4) Despesas Orçamentárias Vinculadas

As Despesas Ordinárias significam neste exercício 77,09% do total dos dispêndios e apresentam um decréscimo de 7,19% ao serem comparadas com o ano 2019. Neste ano destacaram-se nas Despesas Vinculadas o aumento de 80,56% em relação ao valor do exercício anterior e representam 42,07% do total dos dispêndios. Ele se refere ao valor de Crédito Empenhado Liquidado Pago, crédito oriundo da Lei de Orçamentária Anual (LOA), utilizados pelas diversas áreas da Universidade.

e.5) Despesas Extraorçamentárias

O pagamento de Restos a Pagar Processados no ano de 2020 apresenta um aumento de 4,38% em relação a 2019, representando 4,83% do total dos dispêndios. O pagamento de Restos a Pagar Não Processados teve um acréscimo em relação ao Exercício Anterior de 44,75%, representando 2,97% do total dos dispêndios. O saldo para o Exercício Seguinte está demonstrado na DFC e teve um decréscimo de 17,58% em relação ao exercício anterior (2019), representando 6,28% do total dos dispêndios.

e) Demonstração dos Fluxos de Caixa

Em 31/12/2020, a Universidade Federal do Paraná apresenta as seguintes variações mais relevantes:

f.1) Receitas Derivadas e Originárias

Analisando as contas que compõem o grupo de Receitas Derivadas e Originárias observa-se que em relação ao Exercício Anterior, a conta Outras Receitas Derivadas e Originárias teve uma redução de 23,27%. A principal causa foi a queda na arrecadação da Receita de Serviços, visto que a receita do Fundo Municipal da Saúde está sendo arrecadada na Unidade Gestora da EBSERH.

f.2) Transferências Recebidas

Comparando-se ao Balanço Financeiro verifica-se que as Transferências Recebidas apresentam um aumento de 39,33% em relação ao Exercício Anterior. Elas representam, principalmente, as receitas de convênios firmados com a Fundação Araucária.

f.3) Geração Líquida de Caixa e Equivalentes de Caixa

A DFC apresentou no ano de 2020 uma variação negativa de 830,98% em relação ao Exercício Anterior, resultado dos Ingressos deduzidos o total dos Desembolsos e dos Fluxos de Caixa das Atividades de Investimento (aquisições de ativo não circulante e outros desembolsos de investimentos, com um aumento de 23,17%), conforme tabela a seguir.

Tabela 30 – Geração Líquida de Caixa e Equivalentes de Caixa – Formação

	31/12/2020	31/12/2019	AH
Atividades Operacionais	(4.478.039,33)	27.652.885,67	-116,19%
Atividades de Investimento	(28.504.520,38)	(23.140.733,11)	23,18%
Atividade de Financiamento	-	-	-
Total	**(32.982.559,71)**	**4.512.152,56**	**-830,98%**

Fonte: SIAFI, 2020.

f.4) Caixa e Equivalentes de Caixa Final

O saldo de Caixa Final é o que se apresenta no SIAFI, demonstrado na DFC e no Balanço Financeiro, resultado dos saldos da Conta Única – limite de saque, saldo da aplicação dos convênios de Receita e saldo das contas caução na Caixa Econômica Federal. Teve uma redução de 17,58% em relação ao exercício anterior (2019).

5. Despesas Relacionadas à COVID-19

A seguir, apresentamos um panorama dos recursos utilizados para enfrentamento ao novo Coronavírus SARS-CoV-2 (Covid-19), com relação aos Planos Orçamentários CV20 e CV19:

Tabela 31 – Visão Geral – Despesas Executadas – COVID-19

Natureza da Despesa	Valor	AV
MATERIAL DE CONSUMO	1.929.733,52	60,14%
EQUIPAMENTOS E MATERIAL PERMANENTE	1.126.534,66	35,11%
OUTROS SERVICOS DE TERCEIROS - PESSOA JURIDICA	99.004,90	3,09%
OUTROS AUXILIOS FINANCEIROS A PESSOA FISICA	39.000,00	1,21%
AUXILIO FINANCEIRO A ESTUDANTES	14.400,00	0,45%
Total	**3.208.673,08**	**100,00%**

Fonte: Tesouro Gerencial, 2020.

Figura 6 – Visão Geral – Despesas Executadas – COVID-19

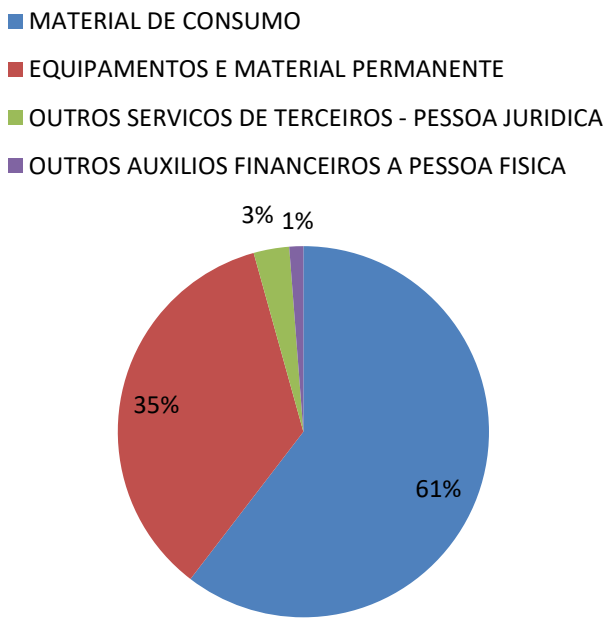

Fonte: Tesouro Gerencial, 2020.

Os empenhos inscritos em restos a pagar relativos ao enfrentamento da calamidade pública nacional, de que trata o artigo 5º da Emenda Constitucional nº 106, de 7 de maio de 2020, e o Decreto nº 10.579, de 18 de dezembro de 2020, perfazem o montante de R$ 1.254.147,72, conforme apresentado a seguir:

Tabela 32 – Despesas Inscritas em Restos a Pagar – COVID-19

Empenho	Natureza de Despesa		Saldo Inscrito	AV
153079152322020NE805946	44905208	EQUIPAMENTOS E MATERIAL PERMANENTE	282.000,00	22,48%
153079152322020NE805676	44905208	EQUIPAMENTOS E MATERIAL PERMANENTE	166.566,40	13,28%
153079152322020NE805768	44905208	EQUIPAMENTOS E MATERIAL PERMANENTE	99.918,00	7,97%
153079152322020NE804958	44905208	EQUIPAMENTOS E MATERIAL PERMANENTE	90.000,00	7,18%
153079152322020NE805729	44905208	EQUIPAMENTOS E MATERIAL PERMANENTE	84.750,00	6,76%
153079152322020NE000726	33904801	OUTROS AUXILIOS FINANCEIROS A PESSOA FISICA	84.750,00	6,76%
153079152322020NE802372	33903917	OUTROS SERVICOS DE TERCEIROS - PESSOA JURIDICA	61.160,00	4,88%
153079152322020NE802093	33903036	MATERIAL DE CONSUMO	58.919,00	4,70%
153079152322020NE805698	33903035	MATERIAL DE CONSUMO	39.630,00	3,16%
153079152322020NE802258	33903035	MATERIAL DE CONSUMO	37.400,00	2,98%
153079152322020NE805646	33903035	MATERIAL DE CONSUMO	35.000,00	2,79%
153079152322020NE806001	33903035	MATERIAL DE CONSUMO	35.000,00	2,79%
153079152322020NE804398	33903035	MATERIAL DE CONSUMO	29.841,00	2,38%
153079152322020NE802293	33903035	MATERIAL DE CONSUMO	28.483,56	2,27%
153079152322020NE803222	33903035	MATERIAL DE CONSUMO	24.581,00	1,96%
153079152322020NE805974	33903035	MATERIAL DE CONSUMO	19.135,60	1,52%
153079152322020NE805537	33903035	MATERIAL DE CONSUMO	12.179,34	0,97%
153079152322020NE801943	33903035	MATERIAL DE CONSUMO	9.000,00	0,72%
153079152322020NE805973	33903035	MATERIAL DE CONSUMO	8.805,36	0,70%
153079152322020NE802094	33903028	MATERIAL DE CONSUMO	8.499,00	0,68%
153079152322020NE803539	33903024	MATERIAL DE CONSUMO	8.477,94	0,68%
153079152322020NE802386	33903022	MATERIAL DE CONSUMO	7.600,00	0,61%
153079152322020NE805980	33903011	MATERIAL DE CONSUMO	5.500,00	0,44%
153079152322020NE805642	33903011	MATERIAL DE CONSUMO	5.500,00	0,44%
153079152322020NE805652	33903011	MATERIAL DE CONSUMO	4.940,00	0,39%
153079152322020NE805644	33903011	MATERIAL DE CONSUMO	2.815,52	0,22%
153079152322020NE805941	33903011	MATERIAL DE CONSUMO	2.449,44	0,19%
153079152322020NE806020	33903011	MATERIAL DE CONSUMO	720,90	0,06%
153079152322020NE805507	33903011	MATERIAL DE CONSUMO	252,00	0,02%
153079152322020NE802299	33903011	MATERIAL DE CONSUMO	156,16	0,01%
153079152322020NE000664	33901801	AUXILIO FINANCEIRO A ESTUDANTES	117,50	0,01%
Total			**1.254.147,72**	**100,00%**

Fonte: Tesouro Gerencial, 2020.

UFPR/DCF
2021