

RELATÓRIO DE IES

**UNIVERSIDADE FEDERAL DO
PARANÁ
CURITIBA**

**DIRETORIA DE AVALIAÇÃO
DA EDUCAÇÃO SUPERIOR
DAES**



REPÚBLICA FEDERATIVA DO BRASIL

MINISTÉRIO DA EDUCAÇÃO | **MEC**

INSTITUTO NACIONAL DE ESTUDOS E PESQUISAS
EDUCACIONAIS ANÍSIO TEIXEIRA | **INEP**

DIRETORIA DE AVALIAÇÃO DA EDUCAÇÃO SUPERIOR | **DAES**

RELATÓRIO DE IES

**UNIVERSIDADE FEDERAL DO
PARANÁ
CURITIBA**

Brasília-DF
Inep/MEC
2018

DIRETORIA DE AVALIAÇÃO DA EDUCAÇÃO SUPERIOR (DAES)

COORDENAÇÃO-GERAL DE CONTROLE DE QUALIDADE DA EDUCAÇÃO SUPERIOR (CGCQES)
COORDENAÇÃO-GERAL DO ENADE (CGENADE)

EQUIPE TÉCNICA

Amanda Atallah de Sennes	Marcela Aparecida de Oliveira
Ana Cristina de Lima Lopes	Marcelo Pardellas Cazzola
Andreia das Graças Jonas da Silva	Mariangela Abrão
Atair Silva de Sousa	Marina Nunes Teixeira Soares
Caio Gedeon de Araujo	Paulo Roberto Martins Santana
Carla Cristiane Gomes Mesquita	Priscilla Bessa Castilho
Claudia Regina Raimundo	Rafaella Bandeira Cabral Cunha
Davi Contente Toledo	Renato Augusto dos Santos
Fabiana Paula Simoes Cunha	Ricardo Coda
Fernanda Cristina dos Santos Campos	Roberto Ternes Arrial
Henrique Correa Soares Junior	Robson Quintilio
Jansen Carlos de Oliveira	Rosilene Cerri
Johanes Severo dos Santos	Rubens Campos de Lacerda Junior
Jose Reynaldo de Salles Carvalho	Sergio Ricardo Godinho Salazar
Leandro de Castro Fiuza	Suzi Mesquita Vargas
Leticia Terreri Serra Lima	Ulysses Tavares Teixeira
Luciana Fonseca de Aguiar Morais	Vanessa Cardoso Tomaz

REVISÃO

Fundação Cesgranrio

DIAGRAMAÇÃO E ARTE-FINAL

Fundação Cesgranrio

DIRETORIA DE ESTUDOS EDUCACIONAIS (DIRED)

COORDENAÇÃO DE EDITORAÇÃO E PUBLICAÇÕES (COEP)

CAPA

Marcos Hartwich

Esta publicação deverá ser citada da seguinte forma:

BRASIL. Instituto Nacional de Estudos e Pesquisas Educacionais Anísio Teixeira (Inep). Relatório de IES: Universidade Federal de Mato Grosso: Barra do Garças. Brasília: Inep, 2019.

Apresentação

O INEP apresenta o relatório com os resultados do ENADE/2018 da:

- IES: UNIVERSIDADE FEDERAL DO PARANÁ
- no Município de (o) CURITIBA

O Relatório da IES, ora disponibilizado pelo Instituto de Estudos e Pesquisas Educacionais Anísio Teixeira (INEP), contém os resultados da aplicação do Exame Nacional de Desempenho dos Estudantes 2018 e do Questionário do Estudante ao qual os concluintes de cada um dos cursos incluídos no referido exame responderam *on-line* na página do INEP.

As informações que consubstanciam esse relatório possibilitarão aos dirigentes das IES uma visão ampla dos resultados do ENADE, gerados a partir da participação do conjunto dos cursos de sua IES.

As informações possibilitam comparações, entre outras, de IES que compartilham a mesma Organização Acadêmica, a mesma Categoria Administrativa, a mesma Grande Região do país e a mesma Unidade da Federação, traduzindo-se em subsídios fundamentais para a análise e avaliação das políticas institucionais de ensino, pesquisa e extensão.

O Exame Nacional de Desempenho dos Estudantes (ENADE) é um dos pilares da avaliação do Sistema Nacional de Avaliação da Educação Superior (SINAES), criado pela Lei nº. 10.861, de 14 de abril de 2004. Além do ENADE, os processos de Avaliação de Cursos de Graduação e de Avaliação Institucional constituem o 'tripé' avaliativo do SINAES; os resultados destes instrumentos avaliativos, reunidos, permitem conhecer, em profundidade, o modo de funcionamento e a qualidade dos cursos e Instituições de Educação Superior (IES) de todo o Brasil.

Em seus quatorze anos de existência, o ENADE passou por diversas modificações. Dentre as inovações mais recentes, estão o tempo mínimo de permanência do estudante na sala de aplicação da prova (por uma hora), adotado em 2013, e a obrigatoriedade de resposta ao Questionário do Estudante e a publicação do Manual do Estudante, adotadas em 2014, e o curso como unidade de análise em 2015. Até 2015, a unidade de análise era a combinação de Área IES e município. Ou seja, se a IES oferecesse curso na Área em vários *campi* na mesma cidade, a nota era calculada de forma agregada.

Os relatórios de análise dos resultados do ENADE/2018 mantiveram, a princípio, a estrutura adotada no ENADE/2017 com as inovações então introduzidas. Dentre essas, destacamos: (i) um relatório específico sobre o desempenho das diferentes áreas na prova de Formação Geral; (ii) uma análise do perfil dos coordenadores de curso; (iii) uma análise sobre a percepção de coordenadores de curso e de estudantes, sobre o processo de formação ao longo da graduação; (iv) uma análise do desempenho linguístico dos concluintes a partir das respostas discursivas na prova de Formação Geral.

Essas medidas adotadas fazem parte de um amplo processo de revisão e reflexão sobre os caminhos percorridos nestes quatorze primeiros anos do SINAES, a fim de aperfeiçoar os processos, instrumentos e procedimentos de aplicação e, por extensão, de qualificar a avaliação da educação superior brasileira, ampliando ainda sua visibilidade e utilização de resultados.

O ENADE constitui-se em um componente do Sistema Nacional de Avaliação da Educação Superior (SINAES) e visa a contribuir para a permanente melhoria da qualidade do ensino oferecido.

O INEP reafirma o caráter de complementaridade dos Relatórios de IES e de Cursos, o que impõe a necessidade de analisá-los à luz da identidade e da natureza de cada uma das Áreas do conhecimento, de modo a assegurar valor e sentido aos resultados apresentados e, por consequência, gerar o comprometimento da comunidade acadêmica com vista à consolidação de uma cultura de avaliação na graduação.

Brasília, agosto de 2019.

INSTITUTO NACIONAL DE ESTUDOS E PESQUISAS EDUCACIONAIS
ANÍSIO TEIXEIRA

Convenções para as tabelas numéricas

Símbolo	Descrição
0	Dado numérico igual a zero não resultado de arredondamento
0,0	Dado numérico igual a zero resultado de arredondamento
-	Percentual referente ao caso de o total da classe ser igual a zero
.	Se não é possível calcular por falta de observações
Os arredondamentos não foram seguidos de ajustes para garantir soma 100% nas tabelas	

1- Introdução

O ENADE, como parte do SINAES (Sistema Nacional de Avaliação da Educação Superior), tem por objetivo aferir o desempenho dos estudantes, em relação aos conteúdos programáticos previstos nas diretrizes curriculares dos respectivos cursos de graduação, às suas habilidades para ajustamento às exigências decorrentes da evolução do conhecimento e às suas competências para compreender temas exteriores ao âmbito específico de sua profissão, ligados às realidades brasileira e mundial e a outras Áreas do conhecimento.

A avaliação do ENADE incluiu um grupo de estudantes selecionados: os concluintes. Concluintes são estudantes dos Cursos de Bacharelado ou Licenciatura que tenham expectativa de conclusão do curso até julho de 2019 ou que tenham cumprido oitenta por cento ou mais da carga horária mínima do currículo do curso da IES até o final das inscrições do Enade 2018; e também estudantes dos Cursos Superiores de Tecnologia que tenham expectativa de conclusão do curso até dezembro de 2018, ou que tenham cumprido setenta e cinco por cento ou mais da carga horária mínima do currículo do curso da IES até o final das inscrições do Enade 2018.

O ENADE foi operacionalizado por meio de três instrumentos: dois questionários (Questionário de Percepção sobre a Prova e Questionário do Estudante) e uma prova. A finalidade da aplicação do Questionário do Estudante foi a de compor o perfil dos estudantes, integrando informações do seu contexto às suas percepções sobre a Instituição de Ensino Superior (IES). A prova apresentou um Componente de Avaliação da Formação Geral, comum aos cursos de todas as Áreas e um Componente Específico de cada Área.

Todos os resultados foram obtidos com base no conjunto dos estudantes convocados e presentes no exame, portanto, podendo ser estendidos para o total de estudantes concluintes da IES, se não houver um viés na seleção de presença.

Embora cientes das limitações do instrumento, enquanto mecanismo de avaliação de curso, os dados gerados, tanto no que tange aos resultados da prova quanto à opinião dos estudantes, podem ser bastante úteis para orientar as ações pedagógicas e administrativas da IES, uma vez que contribuem significativamente para uma reflexão, interna com vista à melhoria da qualidade do ensino de graduação. Por esse motivo, solicitamos empenho no sentido de promover, no âmbito da IES, as discussões necessárias.

Esclarecemos que os relatórios sínteses de Área completos do ENADE/2018 estão à disposição da comunidade na Internet <http://portal.inep.gov.br/web/guest/relatorios>.

No quadro abaixo, apresenta-se o número de participantes dos cursos desta IES no Município em estudo e nos demais, em ordem alfabética, por Área avaliada no ENADE/2018.

Quadro 1 - Número de participantes da IES por curso e Município - ENADE/2018

CURITIBA - PR	Código Curso	População	Presentes
TECNOLOGIA EM GESTÃO PÚBLICA	1126604	20	13
TECNOLOGIA EM GESTÃO DA QUALIDADE	123394	21	20
TURISMO	12563	46	34
DIREITO	12566	126	119
CIÊNCIAS ECONÔMICAS	12571	38	37
ADMINISTRAÇÃO	12572	39	37
CIÊNCIAS CONTÁBEIS	12573	110	95
JORNALISMO	27649	30	29
PUBLICIDADE E PROPAGANDA	28372	29	25
DESIGN	28375	43	37
DESIGN	35468	35	27
PSICOLOGIA	47740	79	74
ADMINISTRAÇÃO	49464	193	184
CIÊNCIAS ECONÔMICAS	49468	76	60
DIREITO	49470	115	107
IES no Município		1000	898

MATINHOS - PR	Código Curso	População	Presentes
SERVIÇO SOCIAL	102296	50	46
ADMINISTRAÇÃO PÚBLICA	1364273	25	23
IES no Município		75	69

2 - Síntese dos resultados da prova

O indicador, obtido a partir das notas dos estudantes na prova do ENADE, é o Conceito ENADE. Apresenta-se a seguir uma breve explicação sobre o cálculo do conceito.

Conceito ENADE

O Conceito ENADE¹ tem como base um procedimento bastante estabelecido na estatística chamado afastamento padronizado. A nota final do curso depende de duas variáveis, a saber: o desempenho dos estudantes concluintes na Formação Geral e o desempenho dos estudantes concluintes no Componente Específico.

A nota final da IES, em um determinado curso, é a média ponderada da nota padronizada dos concluintes no Componente Específico e da nota padronizada dos concluintes na Formação Geral. A parte referente ao Componente Específico contribui com 75% da nota final, enquanto a referente à Formação Geral contribui com 25%, em consonância com o número de questões da prova, 30 e 10, respectivamente.

A seguir, são indicados os diferentes intervalos de notas possíveis e a distribuição dos cursos por conceito, correspondente a esses intervalos. Os conceitos utilizados no ENADE variaram de 1 a 5 e, à medida que esses valores aumentam, melhor é o desempenho no Exame.

Conceito ENADE	Notas finais
1	0,0 a 0,94
2	0,95 a 1,94
3	1,95 a 2,94
4	2,95 a 3,94
5	3,95 a 5,0
Sem Conceito	

¹Para informações detalhadas sobre o cálculo do Conceito ENADE, veja Nota Técnica no endereço eletrônico: <http://portal.inep.gov.br/web/guest/documentos-e-legislacao13>.

Até 2014, o Conceito Enade era calculado para cada Unidade de Observação, constituída pelo conjunto de cursos que compõe uma área de avaliação específica do Enade, de uma mesma Instituição de Educação Superior (IES) em um determinado município. A partir de 2015, o Conceito Enade foi calculado para cada Curso de Graduação avaliado, conforme enquadramento pelas Instituições de Educação Superior, em uma das áreas de avaliação elencadas no artigo 1º da Portaria Normativa do MEC nº 8, de 26 de abril de 2017, de acordo com a metodologia explicitada na Nota Técnica nº 16/2018/CGCQES/DAES¹. É importante notar que as provas do Enade podem apresentar diferentes níveis de dificuldade de ano para ano. Diferentemente de outras provas aplicadas pelo Inep, como o Saeb e o Enem, que utilizam a Teoria de Resposta ao Item (TRI), o que permite a comparação de diferentes edições, o Enade utiliza a Teoria Clássica dos Testes - TCT, o que não garante a comparabilidade entre edições do exame. A padronização para o cálculo do Conceito Enade garante a comparabilidade dentro de uma determinada área e para um determinado ano, nunca entre diferentes edições do Enade, e tampouco entre áreas do mesmo ano.

¹ http://download.inep.gov.br/educacao_superior/enade/notas_tecnicas/2017/nota_tecnica_n16_2018_calculo_conceito-enade.pdf

O Quadro 2 apresenta a distribuição dos conceitos por Área avaliada desta IES no Município em estudo e nos demais, em ordem alfabética.

Quadro 2 - Distribuição dos conceitos por curso e Município - ENADE/2018

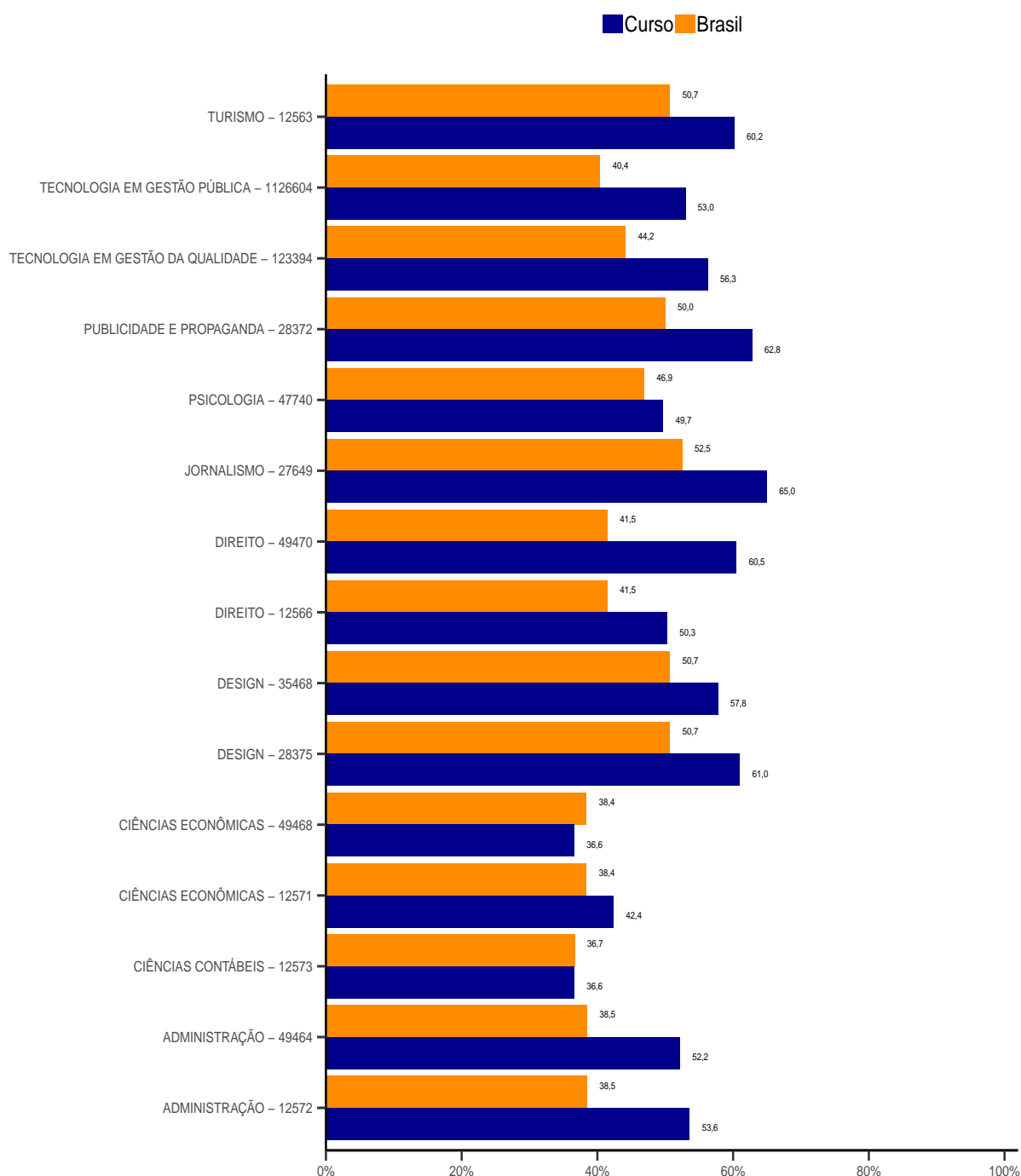
CURITIBA - PR	Código Curso	Conceito ENADE
TECNOLOGIA EM GESTÃO PÚBLICA	1126604	5
TECNOLOGIA EM GESTÃO DA QUALIDADE	123394	5
TURISMO	12563	5
DIREITO	12566	4
CIÊNCIAS ECONÔMICAS	12571	3
ADMINISTRAÇÃO	12572	5
CIÊNCIAS CONTÁBEIS	12573	3
JORNALISMO	27649	5
PUBLICIDADE E PROPAGANDA	28372	5
DESIGN	28375	5
DESIGN	35468	4
PSICOLOGIA	47740	3
ADMINISTRAÇÃO	49464	5
CIÊNCIAS ECONÔMICAS	49468	3
DIREITO	49470	5

MATINHOS - PR	Código Curso	Conceito ENADE
SERVIÇO SOCIAL	102296	3
ADMINISTRAÇÃO PÚBLICA	1364273	2

3 - Comparação das médias dos cursos da IES no município com as médias do Brasil

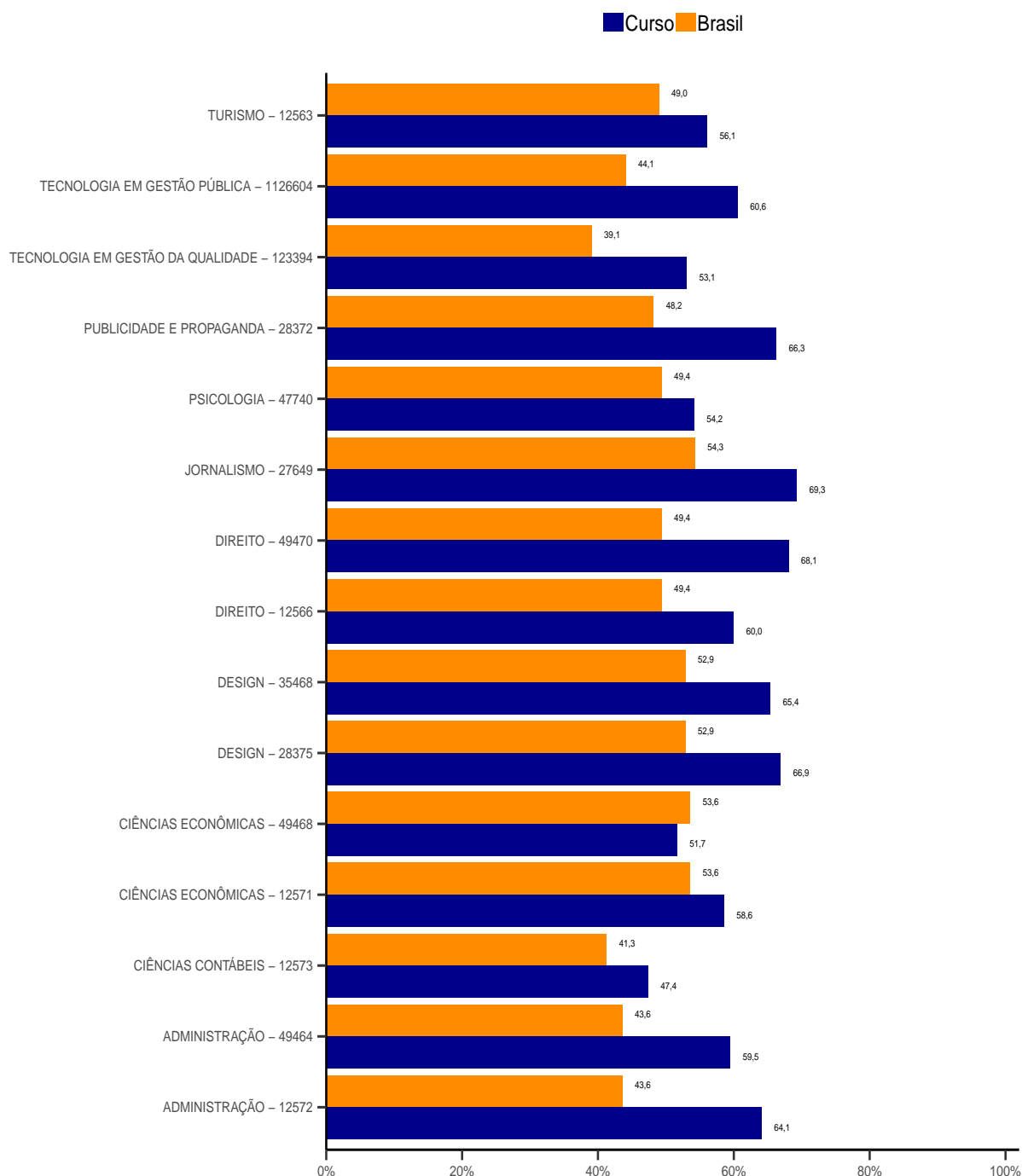
A seguir é comparado o desempenho dos cursos dessa IES neste Município com o desempenho dos estudantes de cada Área correspondente, avaliada no ENADE/2018 no Brasil como um todo. No Gráfico 1, considera-se a média geral na prova (para concluintes), no Gráfico 2, as médias obtidas no Componente de Formação Geral e, no Gráfico 3, consideram-se as médias no Componente de Conhecimento Específico das Áreas.

Gráfico 1 - Comparação entre as médias dos cursos da IES no Município e a média do Brasil - estudantes concluintes - ENADE/2018



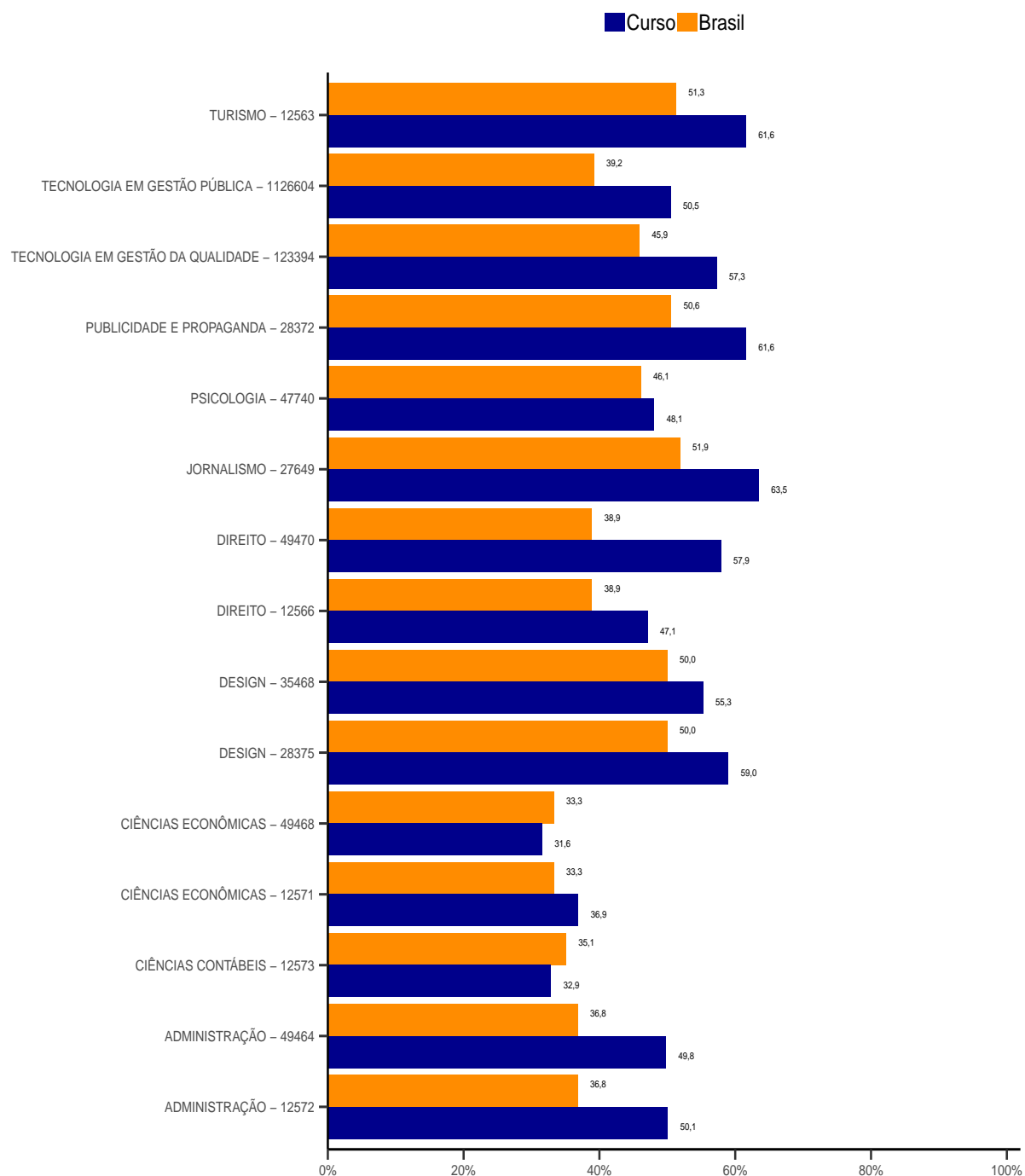
Para a comparação das notas no Componente de Formação Geral, apresentam-se, também, duas colunas com a média para o total de estudantes da IES e o total de estudantes do Brasil na Área, visto que todos fizeram a mesma prova.

Gráfico 2 - Comparação entre as médias dos cursos da IES no Município e a média do Brasil, em Formação Geral - estudantes concluintes - ENADE/2018



O mesmo foi feito com respeito às notas do Componente de Conhecimento Específico: apresentam-se, também, duas colunas com o total de estudantes da IES e o total de estudantes do Brasil na Área.

Gráfico 3 - Comparação entre as médias dos cursos da IES no Município e a média do Brasil, no Componente de Conhecimento Específico - estudantes concluintes - ENADE/2018



4 - Resultados do Questionário do Estudante

O Questionário do Estudante fornece informações sobre o perfil socioeconômico e cultural dos estudantes e a percepção dos mesmos sobre o ambiente de ensino-aprendizagem e a organização do curso, do currículo e da atividade docente.

Para esse relatório, foram selecionadas algumas questões relativas ao perfil dos estudantes e outras referentes à sua percepção sobre a IES.

Para cotejar a situação na IES, no Município, são, também, apresentados os percentuais na UF, na Grande Região, Categoria Administrativa e Organização Acadêmica da IES e os percentuais para o Brasil como um todo.

Perfil dos estudantes da IES no Município.

Tabela 1 - Distribuição percentual de estudantes da Área para o Curso, para a Unidade da Federação, para a Região, para a Categoria Administrativa, para a Organização Acadêmica e para o Brasil, segundo o curso, o sexo e a cor ou raça.

TECNOLOGIA EM GESTÃO PÚBLICA - 1126604

Sexo: Feminino

Qual é a sua cor ou raça?	Curso	UF	Região	Cat. Adm.	Org. Acad.	Brasil
Branca.	38,5	25,5	25,9	26,5	23,1	21,5
Preta.	7,7	2,0	2,5	8,8	5,4	4,0
Amarela.	0,0	0,6	0,5	0,9	0,4	0,7
Parda.	7,7	12,1	12,1	17,2	12,4	14,5
Indígena.	0,0	0,1	0,1	0,0	0,0	0,0
Não quero declarar.	0,0	0,6	0,5	0,9	0,8	0,6

Sexo: Masculino

Qual é a sua cor ou raça?	Curso	UF	Região	Cat. Adm.	Org. Acad.	Brasil
Branca.	30,8	31,9	32,3	19,6	28,6	27,5
Preta.	7,7	5,2	4,8	7,4	6,2	6,2
Amarela.	0,0	0,6	0,7	0,9	0,8	0,9
Parda.	7,7	20,1	19,4	16,8	21,1	22,6
Indígena.	0,0	0,2	0,2	0,2	0,2	0,2
Não quero declarar.	0,0	1,1	1,1	0,8	1,0	1,2

TECNOLOGIA EM GESTÃO DA QUALIDADE - 123394

Sexo: Feminino

Qual é a sua cor ou raça?	Curso	UF	Região	Cat. Adm.	Org. Acad.	Brasil
Branca.	35,0	24,6	31,2	18,7	25,3	22,3
Preta.	5,0	3,9	3,6	6,0	4,2	4,5
Amarela.	0,0	0,0	0,7	3,0	0,4	1,1
Parda.	5,0	10,6	7,9	26,9	18,4	19,0
Indígena.	0,0	0,0	0,0	0,0	0,4	0,2
Não quero declarar.	0,0	0,6	0,3	3,0	1,5	1,0

Sexo: Masculino

Qual é a sua cor ou raça?	Curso	UF	Região	Cat. Adm.	Org. Acad.	Brasil
Branca.	50,0	39,1	40,5	14,9	25,8	25,7
Preta.	0,0	2,8	2,0	3,7	3,1	4,5
Amarela.	0,0	1,1	1,0	0,0	0,4	0,6
Parda.	5,0	15,6	11,8	22,4	19,5	20,0
Indígena.	0,0	0,0	0,0	0,0	0,2	0,2
Não quero declarar.	0,0	1,7	1,0	1,5	1,1	0,9

TURISMO - 12563

Sexo: Feminino

Qual é a sua cor ou raça?	Curso	UF	Região	Cat. Adm.	Org. Acad.	Brasil
Branca.	70,6	52,9	55,9	31,2	36,2	34,4
Preta.	2,9	2,5	3,9	9,6	9,2	8,9
Amarela.	0,0	0,0	0,3	1,2	1,4	1,6
Parda.	11,8	17,6	10,5	27,2	23,2	24,1
Indígena.	0,0	0,0	0,0	0,1	0,1	0,1
Não quero declarar.	0,0	1,7	0,6	1,8	1,5	1,6

Sexo: Masculino

Qual é a sua cor ou raça?	Curso	UF	Região	Cat. Adm.	Org. Acad.	Brasil
Branca.	11,8	17,6	22,2	12,8	14,0	14,0
Preta.	0,0	0,0	0,6	4,2	3,5	4,0
Amarela.	0,0	0,8	0,3	0,1	0,3	0,3
Parda.	2,9	5,9	4,8	10,1	9,1	9,6
Indígena.	0,0	0,0	0,0	0,1	0,1	0,1
Não quero declarar.	0,0	0,8	0,9	1,5	1,4	1,2

DIREITO - 12566

Sexo: Feminino

Qual é a sua cor ou raça?	Curso	UF	Região	Cat. Adm.	Org. Acad.	Brasil
Branca.	34,5	46,9	49,4	32,0	37,1	33,1
Preta.	1,7	1,9	1,8	4,6	4,3	4,5
Amarela.	0,0	1,3	0,8	1,2	1,3	1,5
Parda.	2,5	8,3	6,2	15,0	14,7	17,7
Indígena.	0,0	0,1	0,1	0,2	0,2	0,1
Não quero declarar.	2,5	0,7	0,7	1,4	1,0	0,9

Sexo: Masculino

Qual é a sua cor ou raça?	Curso	UF	Região	Cat. Adm.	Org. Acad.	Brasil
Branca.	43,7	30,4	32,8	24,9	24,7	22,5
Preta.	1,7	1,8	1,7	4,2	3,6	4,0
Amarela.	2,5	0,9	0,5	0,7	0,6	0,7
Parda.	7,6	6,7	5,1	14,1	11,5	13,8
Indígena.	0,0	0,1	0,1	0,2	0,1	0,1
Não quero declarar.	3,4	0,8	0,9	1,5	1,1	1,0

CIÊNCIAS ECONÔMICAS - 12571

Sexo: Feminino

Qual é a sua cor ou raça?	Curso	UF	Região	Cat. Adm.	Org. Acad.	Brasil
Branca.	37,8	29,6	30,3	22,4	23,0	23,5
Preta.	0,0	0,9	1,3	4,3	3,6	3,5
Amarela.	0,0	1,3	0,6	1,3	1,1	1,1
Parda.	8,1	9,3	5,4	14,3	12,6	12,0
Indígena.	0,0	0,2	0,1	0,1	0,1	0,1
Não quero declarar.	0,0	0,6	0,8	0,8	0,7	0,6

Sexo: Masculino

Qual é a sua cor ou raça?	Curso	UF	Região	Cat. Adm.	Org. Acad.	Brasil
Branca.	45,9	43,6	49,6	33,2	36,4	37,5
Preta.	0,0	2,8	2,3	4,7	4,3	4,2
Amarela.	2,7	1,6	1,1	1,2	1,2	1,2
Parda.	5,4	8,3	6,5	16,0	15,1	14,5
Indígena.	0,0	0,2	0,1	0,1	0,2	0,2
Não quero declarar.	0,0	1,6	1,9	1,5	1,7	1,6

ADMINISTRAÇÃO - 12572

Sexo: Feminino

Qual é a sua cor ou raça?	Curso	UF	Região	Cat. Adm.	Org. Acad.	Brasil
Branca.	43,2	34,2	39,5	27,1	30,8	30,6
Preta.	5,4	3,0	2,7	4,9	4,1	4,5
Amarela.	5,4	1,6	1,1	1,4	1,5	1,6
Parda.	2,7	16,9	12,2	18,7	18,5	19,5
Indígena.	0,0	0,1	0,1	0,2	0,1	0,1
Não quero declarar.	0,0	0,9	0,8	1,0	0,7	0,7

Sexo: Masculino

Qual é a sua cor ou raça?	Curso	UF	Região	Cat. Adm.	Org. Acad.	Brasil
Branca.	35,1	26,0	30,7	25,5	25,7	24,3
Preta.	0,0	2,6	2,3	4,1	3,4	3,5
Amarela.	2,7	1,0	0,7	0,9	0,9	0,9
Parda.	5,4	12,7	9,0	15,1	13,2	13,3
Indígena.	0,0	0,1	0,1	0,2	0,1	0,1
Não quero declarar.	0,0	0,9	0,9	0,9	0,9	0,8

CIÊNCIAS CONTÁBEIS - 12573

Sexo: Feminino

Qual é a sua cor ou raça?	Curso	UF	Região	Cat. Adm.	Org. Acad.	Brasil
Branca.	33,0	34,9	43,0	25,3	30,2	30,0
Preta.	3,2	2,7	2,4	5,2	4,4	4,5
Amarela.	0,0	1,8	1,4	1,7	1,7	1,8
Parda.	6,4	19,6	14,6	21,0	20,8	22,0
Indígena.	0,0	0,1	0,1	0,1	0,1	0,1
Não quero declarar.	1,1	0,8	0,8	0,8	0,7	0,7

Sexo: Masculino

Qual é a sua cor ou raça?	Curso	UF	Região	Cat. Adm.	Org. Acad.	Brasil
Branca.	35,1	22,1	24,5	21,9	21,5	20,3
Preta.	2,1	2,5	2,2	4,8	3,8	3,7
Amarela.	2,1	0,8	0,6	1,0	0,9	0,9
Parda.	16,0	13,8	9,8	17,2	15,0	15,1
Indígena.	0,0	0,1	0,1	0,2	0,1	0,1
Não quero declarar.	1,1	0,7	0,6	0,8	0,7	0,7

JORNALISMO - 27649

Sexo: Feminino

Qual é a sua cor ou raça?	Curso	UF	Região	Cat. Adm.	Org. Acad.	Brasil
Branca.	62,1	49,4	50,8	32,0	39,1	37,6
Preta.	3,4	1,8	3,4	9,2	6,9	6,8
Amarela.	10,3	1,2	0,7	1,2	1,0	1,0
Parda.	0,0	8,8	6,9	17,5	14,8	15,4
Indígena.	0,0	0,5	0,1	0,5	0,3	0,3
Não quero declarar.	0,0	0,5	0,9	2,1	1,3	1,3

Sexo: Masculino

Qual é a sua cor ou raça?	Curso	UF	Região	Cat. Adm.	Org. Acad.	Brasil
Branca.	17,2	27,9	29,7	19,0	22,2	21,6
Preta.	6,9	1,8	2,3	5,2	4,2	4,8
Amarela.	0,0	0,7	0,2	0,5	0,4	0,4
Parda.	0,0	6,9	4,4	11,5	9,0	10,0
Indígena.	0,0	0,0	0,1	0,3	0,1	0,2
Não quero declarar.	0,0	0,5	0,5	1,0	0,7	0,7

PUBLICIDADE E PROPAGANDA - 28372

Sexo: Feminino

Qual é a sua cor ou raça?	Curso	UF	Região	Cat. Adm.	Org. Acad.	Brasil
Branca.	52,0	46,0	47,2	36,2	38,2	37,2
Preta.	4,0	1,5	1,3	5,5	4,1	4,3
Amarela.	4,0	1,5	0,6	0,7	1,1	1,4
Parda.	8,0	7,6	5,4	11,9	11,5	12,3
Indígena.	0,0	0,1	0,0	0,0	0,1	0,1
Não quero declarar.	0,0	1,2	1,1	1,7	1,2	1,1

Sexo: Masculino

Qual é a sua cor ou raça?	Curso	UF	Região	Cat. Adm.	Org. Acad.	Brasil
Branca.	24,0	30,7	35,9	25,6	29,0	27,3
Preta.	0,0	1,9	1,8	4,5	3,9	4,1
Amarela.	0,0	0,6	0,4	0,8	0,7	0,7
Parda.	8,0	7,7	5,2	11,8	9,0	10,1
Indígena.	0,0	0,1	0,1	0,3	0,1	0,2
Não quero declarar.	0,0	1,0	1,0	1,0	1,0	1,0

DESIGN - 28375

Sexo: Feminino

Qual é a sua cor ou raça?	Curso	UF	Região	Cat. Adm.	Org. Acad.	Brasil
Branca.	43,2	46,1	50,3	38,6	39,6	39,3
Preta.	0,0	1,8	1,8	4,2	3,6	3,3
Amarela.	10,8	6,1	2,4	2,3	2,0	2,0
Parda.	8,1	6,9	4,6	10,7	9,6	9,6
Indígena.	0,0	0,0	0,1	0,2	0,1	0,1
Não quero declarar.	0,0	1,8	1,3	2,4	2,3	2,1

Sexo: Masculino

Qual é a sua cor ou raça?	Curso	UF	Região	Cat. Adm.	Org. Acad.	Brasil
Branca.	27,0	27,5	30,9	23,8	27,1	28,2
Preta.	5,4	1,6	2,0	5,0	3,8	3,7
Amarela.	5,4	1,6	1,0	1,0	1,0	1,1
Parda.	0,0	4,5	3,7	9,5	8,5	8,7
Indígena.	0,0	0,2	0,1	0,0	0,1	0,1
Não quero declarar.	0,0	1,8	1,8	2,2	2,3	2,0

DESIGN - 35468

Sexo: Feminino

Qual é a sua cor ou raça?	Curso	UF	Região	Cat. Adm.	Org. Acad.	Brasil
Branca.	29,6	46,1	50,3	38,6	39,6	39,3
Preta.	7,4	1,8	1,8	4,2	3,6	3,3
Amarela.	18,5	6,1	2,4	2,3	2,0	2,0
Parda.	14,8	6,9	4,6	10,7	9,6	9,6
Indígena.	0,0	0,0	0,1	0,2	0,1	0,1
Não quero declarar.	0,0	1,8	1,3	2,4	2,3	2,1

Sexo: Masculino

Qual é a sua cor ou raça?	Curso	UF	Região	Cat. Adm.	Org. Acad.	Brasil
Branca.	18,5	27,5	30,9	23,8	27,1	28,2
Preta.	0,0	1,6	2,0	5,0	3,8	3,7
Amarela.	0,0	1,6	1,0	1,0	1,0	1,1
Parda.	3,7	4,5	3,7	9,5	8,5	8,7
Indígena.	0,0	0,2	0,1	0,0	0,1	0,1
Não quero declarar.	7,4	1,8	1,8	2,2	2,3	2,0

PSICOLOGIA - 47740

Sexo: Feminino

Qual é a sua cor ou raça?	Curso	UF	Região	Cat. Adm.	Org. Acad.	Brasil
Branca.	59,5	62,1	68,6	44,7	50,9	45,7
Preta.	1,4	3,1	3,0	8,5	6,9	7,5
Amarela.	0,0	1,8	1,2	1,7	1,7	2,3
Parda.	4,1	14,3	9,4	20,1	20,9	25,5
Indígena.	0,0	0,2	0,2	0,4	0,2	0,2
Não quero declarar.	2,7	1,2	1,3	2,1	1,7	1,5

Sexo: Masculino

Qual é a sua cor ou raça?	Curso	UF	Região	Cat. Adm.	Org. Acad.	Brasil
Branca.	25,7	11,8	12,2	12,5	10,5	9,2
Preta.	0,0	1,0	0,9	2,7	1,8	2,0
Amarela.	0,0	0,2	0,1	0,3	0,3	0,3
Parda.	5,4	3,5	2,4	5,8	4,5	5,1
Indígena.	0,0	0,0	0,0	0,1	0,1	0,1
Não quero declarar.	1,4	0,9	0,8	1,0	0,6	0,6

ADMINISTRAÇÃO - 49464

Sexo: Feminino

Qual é a sua cor ou raça?	Curso	UF	Região	Cat. Adm.	Org. Acad.	Brasil
Branca.	34,2	34,2	39,5	27,1	30,8	30,6
Preta.	1,1	3,0	2,7	4,9	4,1	4,5
Amarela.	2,2	1,6	1,1	1,4	1,5	1,6
Parda.	4,3	16,9	12,2	18,7	18,5	19,5
Indígena.	0,0	0,1	0,1	0,2	0,1	0,1
Não quero declarar.	0,5	0,9	0,8	1,0	0,7	0,7

Sexo: Masculino

Qual é a sua cor ou raça?	Curso	UF	Região	Cat. Adm.	Org. Acad.	Brasil
Branca.	48,9	26,0	30,7	25,5	25,7	24,3
Preta.	1,6	2,6	2,3	4,1	3,4	3,5
Amarela.	2,2	1,0	0,7	0,9	0,9	0,9
Parda.	4,3	12,7	9,0	15,1	13,2	13,3
Indígena.	0,0	0,1	0,1	0,2	0,1	0,1
Não quero declarar.	0,5	0,9	0,9	0,9	0,9	0,8

CIÊNCIAS ECONÔMICAS - 49468

Sexo: Feminino

Qual é a sua cor ou raça?	Curso	UF	Região	Cat. Adm.	Org. Acad.	Brasil
Branca.	21,7	29,6	30,3	22,4	23,0	23,5
Preta.	0,0	0,9	1,3	4,3	3,6	3,5
Amarela.	1,7	1,3	0,6	1,3	1,1	1,1
Parda.	0,0	9,3	5,4	14,3	12,6	12,0
Indígena.	0,0	0,2	0,1	0,1	0,1	0,1
Não quero declarar.	1,7	0,6	0,8	0,8	0,7	0,6

Sexo: Masculino

Qual é a sua cor ou raça?	Curso	UF	Região	Cat. Adm.	Org. Acad.	Brasil
Branca.	58,3	43,6	49,6	33,2	36,4	37,5
Preta.	3,3	2,8	2,3	4,7	4,3	4,2
Amarela.	5,0	1,6	1,1	1,2	1,2	1,2
Parda.	6,7	8,3	6,5	16,0	15,1	14,5
Indígena.	0,0	0,2	0,1	0,1	0,2	0,2
Não quero declarar.	1,7	1,6	1,9	1,5	1,7	1,6

DIREITO - 49470

Sexo: Feminino

Qual é a sua cor ou raça?	Curso	UF	Região	Cat. Adm.	Org. Acad.	Brasil
Branca.	48,6	46,9	49,4	32,0	37,1	33,1
Preta.	0,9	1,9	1,8	4,6	4,3	4,5
Amarela.	0,9	1,3	0,8	1,2	1,3	1,5
Parda.	5,6	8,3	6,2	15,0	14,7	17,7
Indígena.	0,0	0,1	0,1	0,2	0,2	0,1
Não quero declarar.	0,9	0,7	0,7	1,4	1,0	0,9

Sexo: Masculino

Qual é a sua cor ou raça?	Curso	UF	Região	Cat. Adm.	Org. Acad.	Brasil
Branca.	40,2	30,4	32,8	24,9	24,7	22,5
Preta.	0,9	1,8	1,7	4,2	3,6	4,0
Amarela.	0,0	0,9	0,5	0,7	0,6	0,7
Parda.	0,9	6,7	5,1	14,1	11,5	13,8
Indígena.	0,0	0,1	0,1	0,2	0,1	0,1
Não quero declarar.	0,9	0,8	0,9	1,5	1,1	1,0

Tabela 2 - Distribuição percentual de estudantes da Área para o Curso, para a Unidade da Federação, para a Região, para a Categoria Administrativa, para a Organização Acadêmica e para o Brasil, segundo o curso e a renda.

TECNOLOGIA EM GESTÃO PÚBLICA - 1126604

Qual a renda total de sua família, incluindo seus rendimentos?	Curso	UF	Região	Cat. Adm.	Org. Acad.	Brasil
Até 1,5 salário mínimo (até R\$ 1.405,50).	0,0	11,9	12,6	23,0	13,3	13,9
De 1,5 a 3 salários mínimos (R\$ 1.405,51 a R\$ 2.811,00).	46,2	24,6	24,6	32,3	24,0	24,6
De 3 a 4,5 salários mínimos (R\$ 2.811,01 a R\$ 4.216,50).	30,8	24,5	24,2	20,4	22,9	23,2
De 4,5 a 6 salários mínimos (R\$ 4.216,51 a R\$ 5.622,00).	23,1	16,3	16,0	11,1	15,0	14,7
De 6 a 10 salários mínimos (R\$ 5.622,01 a R\$ 9.370,00).	0,0	16,7	16,2	10,0	17,3	16,1
De 10 a 30 salários mínimos (R\$ 9.370,01 a R\$ 28.110,00).	0,0	5,6	6,2	3,0	7,1	6,9
Acima de 30 salários mínimos (mais de R\$ 28.110,00).	0,0	0,3	0,3	0,2	0,4	0,5

TECNOLOGIA EM GESTÃO DA QUALIDADE - 123394

Qual a renda total de sua família, incluindo seus rendimentos?	Curso	UF	Região	Cat. Adm.	Org. Acad.	Brasil
Até 1,5 salário mínimo (até R\$ 1.405,50).	15,0	10,6	9,5	15,7	13,3	13,4
De 1,5 a 3 salários mínimos (R\$ 1.405,51 a R\$ 2.811,00).	20,0	30,7	30,9	29,9	30,0	33,8
De 3 a 4,5 salários mínimos (R\$ 2.811,01 a R\$ 4.216,50).	20,0	33,5	31,9	22,4	29,5	29,6
De 4,5 a 6 salários mínimos (R\$ 4.216,51 a R\$ 5.622,00).	25,0	10,6	14,5	20,9	16,0	13,7
De 6 a 10 salários mínimos (R\$ 5.622,01 a R\$ 9.370,00).	10,0	10,6	9,5	9,7	9,5	7,5
De 10 a 30 salários mínimos (R\$ 9.370,01 a R\$ 28.110,00).	10,0	3,9	3,6	1,5	1,8	2,0
Acima de 30 salários mínimos (mais de R\$ 28.110,00).	0,0	0,0	0,0	0,0	0,0	0,0

TURISMO - 12563

Qual a renda total de sua família, incluindo seus rendimentos?	Curso	UF	Região	Cat. Adm.	Org. Acad.	Brasil
Até 1,5 salário mínimo (até R\$ 1.405,50).	26,5	21,8	18,9	30,8	26,1	25,8
De 1,5 a 3 salários mínimos (R\$ 1.405,51 a R\$ 2.811,00).	17,6	30,3	30,3	30,0	28,8	29,7
De 3 a 4,5 salários mínimos (R\$ 2.811,01 a R\$ 4.216,50).	14,7	20,2	22,5	17,6	19,7	20,5
De 4,5 a 6 salários mínimos (R\$ 4.216,51 a R\$ 5.622,00).	23,5	17,6	14,4	9,2	10,5	10,2
De 6 a 10 salários mínimos (R\$ 5.622,01 a R\$ 9.370,00).	11,8	7,6	7,8	7,4	8,7	8,4
De 10 a 30 salários mínimos (R\$ 9.370,01 a R\$ 28.110,00).	5,9	2,5	5,4	4,4	5,4	4,7
Acima de 30 salários mínimos (mais de R\$ 28.110,00).	0,0	0,0	0,6	0,6	0,7	0,6

DIREITO - 12566

Qual a renda total de sua família, incluindo seus rendimentos?	Curso	UF	Região	Cat. Adm.	Org. Acad.	Brasil
Até 1,5 salário mínimo (até R\$ 1.405,50).	10,1	11,6	13,3	14,1	16,4	19,0
De 1,5 a 3 salários mínimos (R\$ 1.405,51 a R\$ 2.811,00).	13,4	22,1	22,7	16,2	21,6	24,0
De 3 a 4,5 salários mínimos (R\$ 2.811,01 a R\$ 4.216,50).	8,4	20,9	21,0	17,7	19,1	19,6
De 4,5 a 6 salários mínimos (R\$ 4.216,51 a R\$ 5.622,00).	10,9	13,1	13,0	12,5	12,0	11,6
De 6 a 10 salários mínimos (R\$ 5.622,01 a R\$ 9.370,00).	21,0	16,5	15,6	18,4	14,9	13,4
De 10 a 30 salários mínimos (R\$ 9.370,01 a R\$ 28.110,00).	32,8	13,1	12,0	17,3	12,8	10,2
Acima de 30 salários mínimos (mais de R\$ 28.110,00).	3,4	2,7	2,4	3,7	3,2	2,3

CIÊNCIAS ECONÔMICAS - 12571

Qual a renda total de sua família, incluindo seus rendimentos?	Curso	UF	Região	Cat. Adm.	Org. Acad.	Brasil
Até 1,5 salário mínimo (até R\$ 1.405,50).	43,2	17,5	11,9	17,9	16,3	15,0
De 1,5 a 3 salários mínimos (R\$ 1.405,51 a R\$ 2.811,00).	10,8	21,9	18,9	21,3	19,4	18,4
De 3 a 4,5 salários mínimos (R\$ 2.811,01 a R\$ 4.216,50).	8,1	21,3	21,2	18,0	18,0	17,9
De 4,5 a 6 salários mínimos (R\$ 4.216,51 a R\$ 5.622,00).	5,4	12,4	12,9	11,4	11,9	11,7
De 6 a 10 salários mínimos (R\$ 5.622,01 a R\$ 9.370,00).	16,2	16,5	18,6	15,4	16,1	15,8
De 10 a 30 salários mínimos (R\$ 9.370,01 a R\$ 28.110,00).	10,8	8,2	13,4	13,8	14,7	15,4
Acima de 30 salários mínimos (mais de R\$ 28.110,00).	5,4	2,2	3,2	2,3	3,6	5,8

ADMINISTRAÇÃO - 12572

Qual a renda total de sua família, incluindo seus rendimentos?	Curso	UF	Região	Cat. Adm.	Org. Acad.	Brasil
Até 1,5 salário mínimo (até R\$ 1.405,50).	10,8	17,7	14,9	18,0	17,2	17,7
De 1,5 a 3 salários mínimos (R\$ 1.405,51 a R\$ 2.811,00).	16,2	31,2	28,4	24,9	27,5	29,0
De 3 a 4,5 salários mínimos (R\$ 2.811,01 a R\$ 4.216,50).	8,1	25,0	25,5	21,3	22,5	23,4
De 4,5 a 6 salários mínimos (R\$ 4.216,51 a R\$ 5.622,00).	8,1	11,5	12,9	11,7	11,8	11,4
De 6 a 10 salários mínimos (R\$ 5.622,01 a R\$ 9.370,00).	21,6	9,2	11,3	12,7	11,6	10,3
De 10 a 30 salários mínimos (R\$ 9.370,01 a R\$ 28.110,00).	24,3	4,4	5,8	9,3	7,5	6,2
Acima de 30 salários mínimos (mais de R\$ 28.110,00).	10,8	0,9	1,3	2,0	1,9	2,0

CIÊNCIAS CONTÁBEIS - 12573

Qual a renda total de sua família, incluindo seus rendimentos?	Curso	UF	Região	Cat. Adm.	Org. Acad.	Brasil
Até 1,5 salário mínimo (até R\$ 1.405,50).	8,5	16,4	14,2	17,3	16,4	16,8
De 1,5 a 3 salários mínimos (R\$ 1.405,51 a R\$ 2.811,00).	13,8	33,5	30,7	27,3	29,6	32,0
De 3 a 4,5 salários mínimos (R\$ 2.811,01 a R\$ 4.216,50).	23,4	26,3	27,0	23,2	24,5	25,1
De 4,5 a 6 salários mínimos (R\$ 4.216,51 a R\$ 5.622,00).	14,9	10,9	12,5	12,4	11,7	11,2
De 6 a 10 salários mínimos (R\$ 5.622,01 a R\$ 9.370,00).	20,2	9,3	11,0	12,1	11,2	9,8
De 10 a 30 salários mínimos (R\$ 9.370,01 a R\$ 28.110,00).	16,0	3,3	4,1	6,7	5,7	4,4
Acima de 30 salários mínimos (mais de R\$ 28.110,00).	3,2	0,4	0,5	0,9	0,9	0,6

JORNALISMO - 27649

Qual a renda total de sua família, incluindo seus rendimentos?	Curso	UF	Região	Cat. Adm.	Org. Acad.	Brasil
Até 1,5 salário mínimo (até R\$ 1.405,50).	0,0	7,6	12,9	19,2	16,5	17,9
De 1,5 a 3 salários mínimos (R\$ 1.405,51 a R\$ 2.811,00).	13,8	24,9	24,8	25,8	23,9	24,9
De 3 a 4,5 salários mínimos (R\$ 2.811,01 a R\$ 4.216,50).	20,7	19,9	21,2	19,2	20,1	20,4
De 4,5 a 6 salários mínimos (R\$ 4.216,51 a R\$ 5.622,00).	6,9	14,8	14,0	11,4	12,7	12,2
De 6 a 10 salários mínimos (R\$ 5.622,01 a R\$ 9.370,00).	44,8	17,6	14,4	14,4	14,6	13,6
De 10 a 30 salários mínimos (R\$ 9.370,01 a R\$ 28.110,00).	13,8	13,4	11,1	9,2	10,4	9,3
Acima de 30 salários mínimos (mais de R\$ 28.110,00).	0,0	1,8	1,5	0,8	1,6	1,7

PUBLICIDADE E PROPAGANDA - 28372

Qual a renda total de sua família, incluindo seus rendimentos?	Curso	UF	Região	Cat. Adm.	Org. Acad.	Brasil
Até 1,5 salário mínimo (até R\$ 1.405,50).	12,0	7,1	10,6	14,5	12,4	13,3
De 1,5 a 3 salários mínimos (R\$ 1.405,51 a R\$ 2.811,00).	8,0	22,3	21,2	17,7	20,2	21,6
De 3 a 4,5 salários mínimos (R\$ 2.811,01 a R\$ 4.216,50).	24,0	23,9	22,4	20,1	20,8	20,4
De 4,5 a 6 salários mínimos (R\$ 4.216,51 a R\$ 5.622,00).	4,0	13,6	14,7	14,1	13,3	12,7
De 6 a 10 salários mínimos (R\$ 5.622,01 a R\$ 9.370,00).	24,0	18,1	17,9	17,5	16,3	15,0
De 10 a 30 salários mínimos (R\$ 9.370,01 a R\$ 28.110,00).	28,0	12,7	11,6	14,8	14,0	13,0
Acima de 30 salários mínimos (mais de R\$ 28.110,00).	0,0	2,3	1,7	1,3	3,0	4,0

DESIGN - 28375

Qual a renda total de sua família, incluindo seus rendimentos?	Curso	UF	Região	Cat. Adm.	Org. Acad.	Brasil
Até 1,5 salário mínimo (até R\$ 1.405,50).	2,7	11,0	11,7	15,5	13,8	13,5
De 1,5 a 3 salários mínimos (R\$ 1.405,51 a R\$ 2.811,00).	13,5	19,3	19,8	20,9	20,0	20,2
De 3 a 4,5 salários mínimos (R\$ 2.811,01 a R\$ 4.216,50).	24,3	19,2	21,6	17,8	18,8	19,9
De 4,5 a 6 salários mínimos (R\$ 4.216,51 a R\$ 5.622,00).	21,6	14,5	14,4	12,6	13,8	13,7
De 6 a 10 salários mínimos (R\$ 5.622,01 a R\$ 9.370,00).	29,7	19,3	18,6	18,9	18,0	17,4
De 10 a 30 salários mínimos (R\$ 9.370,01 a R\$ 28.110,00).	8,1	14,1	11,8	12,1	12,7	12,4
Acima de 30 salários mínimos (mais de R\$ 28.110,00).	0,0	2,5	2,0	2,2	3,0	2,9

DESIGN - 35468

Qual a renda total de sua família, incluindo seus rendimentos?	Curso	UF	Região	Cat. Adm.	Org. Acad.	Brasil
Até 1,5 salário mínimo (até R\$ 1.405,50).	11,1	11,0	11,7	15,5	13,8	13,5
De 1,5 a 3 salários mínimos (R\$ 1.405,51 a R\$ 2.811,00).	14,8	19,3	19,8	20,9	20,0	20,2
De 3 a 4,5 salários mínimos (R\$ 2.811,01 a R\$ 4.216,50).	22,2	19,2	21,6	17,8	18,8	19,9
De 4,5 a 6 salários mínimos (R\$ 4.216,51 a R\$ 5.622,00).	29,6	14,5	14,4	12,6	13,8	13,7
De 6 a 10 salários mínimos (R\$ 5.622,01 a R\$ 9.370,00).	18,5	19,3	18,6	18,9	18,0	17,4
De 10 a 30 salários mínimos (R\$ 9.370,01 a R\$ 28.110,00).	3,7	14,1	11,8	12,1	12,7	12,4
Acima de 30 salários mínimos (mais de R\$ 28.110,00).	0,0	2,5	2,0	2,2	3,0	2,9

PSICOLOGIA - 47740

Qual a renda total de sua família, incluindo seus rendimentos?	Curso	UF	Região	Cat. Adm.	Org. Acad.	Brasil
Até 1,5 salário mínimo (até R\$ 1.405,50).	14,9	14,3	16,1	18,6	20,7	24,8
De 1,5 a 3 salários mínimos (R\$ 1.405,51 a R\$ 2.811,00).	14,9	26,9	26,2	24,0	25,8	28,4
De 3 a 4,5 salários mínimos (R\$ 2.811,01 a R\$ 4.216,50).	9,5	23,6	22,7	18,9	20,0	19,8
De 4,5 a 6 salários mínimos (R\$ 4.216,51 a R\$ 5.622,00).	13,5	13,0	12,9	12,8	11,3	9,9
De 6 a 10 salários mínimos (R\$ 5.622,01 a R\$ 9.370,00).	21,6	14,2	13,7	14,7	12,7	10,1
De 10 a 30 salários mínimos (R\$ 9.370,01 a R\$ 28.110,00).	17,6	6,7	7,2	9,6	8,0	5,9
Acima de 30 salários mínimos (mais de R\$ 28.110,00).	8,1	1,3	1,1	1,3	1,6	1,0

ADMINISTRAÇÃO - 49464

Qual a renda total de sua família, incluindo seus rendimentos?	Curso	UF	Região	Cat. Adm.	Org. Acad.	Brasil
Até 1,5 salário mínimo (até R\$ 1.405,50).	3,8	17,7	14,9	18,0	17,2	17,7
De 1,5 a 3 salários mínimos (R\$ 1.405,51 a R\$ 2.811,00).	11,4	31,2	28,4	24,9	27,5	29,0
De 3 a 4,5 salários mínimos (R\$ 2.811,01 a R\$ 4.216,50).	17,9	25,0	25,5	21,3	22,5	23,4
De 4,5 a 6 salários mínimos (R\$ 4.216,51 a R\$ 5.622,00).	15,2	11,5	12,9	11,7	11,8	11,4
De 6 a 10 salários mínimos (R\$ 5.622,01 a R\$ 9.370,00).	22,3	9,2	11,3	12,7	11,6	10,3
De 10 a 30 salários mínimos (R\$ 9.370,01 a R\$ 28.110,00).	27,2	4,4	5,8	9,3	7,5	6,2
Acima de 30 salários mínimos (mais de R\$ 28.110,00).	2,2	0,9	1,3	2,0	1,9	2,0

CIÊNCIAS ECONÔMICAS - 49468

Qual a renda total de sua família, incluindo seus rendimentos?	Curso	UF	Região	Cat. Adm.	Org. Acad.	Brasil
Até 1,5 salário mínimo (até R\$ 1.405,50).	26,7	17,5	11,9	17,9	16,3	15,0
De 1,5 a 3 salários mínimos (R\$ 1.405,51 a R\$ 2.811,00).	8,3	21,9	18,9	21,3	19,4	18,4
De 3 a 4,5 salários mínimos (R\$ 2.811,01 a R\$ 4.216,50).	13,3	21,3	21,2	18,0	18,0	17,9
De 4,5 a 6 salários mínimos (R\$ 4.216,51 a R\$ 5.622,00).	15,0	12,4	12,9	11,4	11,9	11,7
De 6 a 10 salários mínimos (R\$ 5.622,01 a R\$ 9.370,00).	20,0	16,5	18,6	15,4	16,1	15,8
De 10 a 30 salários mínimos (R\$ 9.370,01 a R\$ 28.110,00).	16,7	8,2	13,4	13,8	14,7	15,4
Acima de 30 salários mínimos (mais de R\$ 28.110,00).	0,0	2,2	3,2	2,3	3,6	5,8

DIREITO - 49470

Qual a renda total de sua família, incluindo seus rendimentos?	Curso	UF	Região	Cat. Adm.	Org. Acad.	Brasil
Até 1,5 salário mínimo (até R\$ 1.405,50).	2,8	11,6	13,3	14,1	16,4	19,0
De 1,5 a 3 salários mínimos (R\$ 1.405,51 a R\$ 2.811,00).	6,5	22,1	22,7	16,2	21,6	24,0
De 3 a 4,5 salários mínimos (R\$ 2.811,01 a R\$ 4.216,50).	11,2	20,9	21,0	17,7	19,1	19,6
De 4,5 a 6 salários mínimos (R\$ 4.216,51 a R\$ 5.622,00).	5,6	13,1	13,0	12,5	12,0	11,6
De 6 a 10 salários mínimos (R\$ 5.622,01 a R\$ 9.370,00).	21,5	16,5	15,6	18,4	14,9	13,4
De 10 a 30 salários mínimos (R\$ 9.370,01 a R\$ 28.110,00).	37,4	13,1	12,0	17,3	12,8	10,2
Acima de 30 salários mínimos (mais de R\$ 28.110,00).	15,0	2,7	2,4	3,7	3,2	2,3

Tabela 3 - Distribuição percentual de estudantes da Área para o Curso, para a Unidade da Federação, para a Região, para a Categoria Administrativa, para a Organização Acadêmica e para o Brasil, segundo o curso e a escolaridade do pai.

TECNOLOGIA EM GESTÃO PÚBLICA - 1126604

Até que etapa de escolarização seu pai concluiu?	Curso	UF	Região	Cat. Adm.	Org. Acad.	Brasil
Nenhuma.	0,0	13,3	12,7	9,7	8,8	11,1
Ensino Fundamental: 1º ao 5º ano (1ª a 4ª série).	30,8	42,5	42,0	38,2	38,3	37,5
Ensino Fundamental: 6º ao 9º ano (5ª a 8ª série).	15,4	14,1	14,1	12,9	13,3	13,7
Ensino Médio.	53,8	22,5	22,9	28,5	27,2	25,8
Ensino Superior - Graduação.	0,0	5,9	6,5	7,7	9,5	9,3
Pós-graduação.	0,0	1,7	1,7	3,0	2,8	2,6

TECNOLOGIA EM GESTÃO DA QUALIDADE - 123394

Até que etapa de escolarização seu pai concluiu?	Curso	UF	Região	Cat. Adm.	Org. Acad.	Brasil
Nenhuma.	15,0	11,7	8,6	21,6	10,7	9,4
Ensino Fundamental: 1º ao 5º ano (1ª a 4ª série).	20,0	37,4	38,5	38,1	34,4	35,7
Ensino Fundamental: 6º ao 9º ano (5ª a 8ª série).	0,0	15,6	18,8	11,2	18,5	17,2
Ensino Médio.	45,0	25,7	24,0	23,9	30,0	30,9
Ensino Superior - Graduação.	5,0	7,3	7,6	2,2	4,4	5,5
Pós-graduação.	15,0	2,2	2,6	3,0	2,0	1,3

TURISMO - 12563

Até que etapa de escolarização seu pai concluiu?	Curso	UF	Região	Cat. Adm.	Org. Acad.	Brasil
Nenhuma.	14,7	8,4	6,9	11,0	9,0	8,6
Ensino Fundamental: 1º ao 5º ano (1ª a 4ª série).	8,8	21,8	25,5	24,3	21,3	22,2
Ensino Fundamental: 6º ao 9º ano (5ª a 8ª série).	2,9	8,4	13,8	13,2	14,2	14,4
Ensino Médio.	38,2	37,0	34,5	34,0	36,5	36,3
Ensino Superior - Graduação.	32,4	20,2	16,2	14,1	14,6	14,5
Pós-graduação.	2,9	4,2	3,0	3,4	4,4	4,0

DIREITO - 12566

Até que etapa de escolarização seu pai concluiu?	Curso	UF	Região	Cat. Adm.	Org. Acad.	Brasil
Nenhuma.	1,7	5,6	5,3	7,2	6,7	7,2
Ensino Fundamental: 1º ao 5º ano (1ª a 4ª série).	9,2	19,8	21,5	15,5	19,1	21,9
Ensino Fundamental: 6º ao 9º ano (5ª a 8ª série).	6,7	13,4	14,4	10,6	12,8	13,6
Ensino Médio.	31,1	31,6	32,3	30,2	32,0	32,1
Ensino Superior - Graduação.	31,9	20,1	18,5	24,3	20,7	18,2
Pós-graduação.	19,3	9,4	8,0	12,2	8,7	6,9

CIÊNCIAS ECONÔMICAS - 12571

Até que etapa de escolarização seu pai concluiu?	Curso	UF	Região	Cat. Adm.	Org. Acad.	Brasil
Nenhuma.	40,5	9,4	5,6	7,9	8,2	7,5
Ensino Fundamental: 1º ao 5º ano (1ª a 4ª série).	16,2	28,2	24,4	20,3	19,0	18,1
Ensino Fundamental: 6º ao 9º ano (5ª a 8ª série).	0,0	14,8	15,3	12,8	12,5	12,3
Ensino Médio.	16,2	27,7	29,9	31,9	31,9	31,6
Ensino Superior - Graduação.	16,2	14,8	16,3	17,4	18,5	19,5
Pós-graduação.	10,8	5,0	8,5	9,6	10,0	11,0

ADMINISTRAÇÃO - 12572

Até que etapa de escolarização seu pai concluiu?	Curso	UF	Região	Cat. Adm.	Org. Acad.	Brasil
Nenhuma.	10,8	9,4	7,9	8,7	8,4	8,2
Ensino Fundamental: 1º ao 5º ano (1ª a 4ª série).	0,0	38,3	35,8	25,6	29,2	30,1
Ensino Fundamental: 6º ao 9º ano (5ª a 8ª série).	13,5	16,9	17,3	14,2	15,9	16,6
Ensino Médio.	21,6	24,7	27,0	30,5	29,9	30,4
Ensino Superior - Graduação.	24,3	8,3	9,0	14,7	12,4	11,2
Pós-graduação.	29,7	2,5	3,0	6,2	4,2	3,6

CIÊNCIAS CONTÁBEIS - 12573

Até que etapa de escolarização seu pai concluiu?	Curso	UF	Região	Cat. Adm.	Org. Acad.	Brasil
Nenhuma.	8,5	9,8	7,7	8,1	8,0	7,9
Ensino Fundamental: 1º ao 5º ano (1ª a 4ª série).	14,9	40,1	39,0	27,9	32,6	33,6
Ensino Fundamental: 6º ao 9º ano (5ª a 8ª série).	8,5	16,5	17,8	15,7	16,8	17,5
Ensino Médio.	34,0	24,0	25,3	31,7	29,1	29,1
Ensino Superior - Graduação.	23,4	7,5	8,0	12,2	10,2	9,2
Pós-graduação.	10,6	2,1	2,2	4,5	3,2	2,6

JORNALISMO - 27649

Até que etapa de escolarização seu pai concluiu?	Curso	UF	Região	Cat. Adm.	Org. Acad.	Brasil
Nenhuma.	3,4	3,7	4,7	6,7	6,2	6,1
Ensino Fundamental: 1º ao 5º ano (1ª a 4ª série).	6,9	12,9	18,1	17,5	15,3	16,1
Ensino Fundamental: 6º ao 9º ano (5ª a 8ª série).	3,4	12,5	14,5	12,5	13,4	13,6
Ensino Médio.	34,5	34,6	34,4	34,1	35,2	35,7
Ensino Superior - Graduação.	48,3	25,2	19,8	20,4	21,2	20,3
Pós-graduação.	3,4	11,1	8,4	8,8	8,7	8,1

PUBLICIDADE E PROPAGANDA - 28372

Até que etapa de escolarização seu pai concluiu?	Curso	UF	Região	Cat. Adm.	Org. Acad.	Brasil
Nenhuma.	4,0	3,9	5,5	6,1	5,6	5,0
Ensino Fundamental: 1º ao 5º ano (1ª a 4ª série).	0,0	13,0	13,1	12,4	12,0	13,0
Ensino Fundamental: 6º ao 9º ano (5ª a 8ª série).	4,0	14,0	14,1	11,5	13,1	13,2
Ensino Médio.	40,0	34,9	37,1	34,7	36,8	36,9
Ensino Superior - Graduação.	40,0	22,2	20,9	24,5	23,6	22,8
Pós-graduação.	12,0	12,1	9,3	10,8	8,9	9,1

DESIGN - 28375

Até que etapa de escolarização seu pai concluiu?	Curso	UF	Região	Cat. Adm.	Org. Acad.	Brasil
Nenhuma.	0,0	2,4	4,8	5,0	5,2	5,1
Ensino Fundamental: 1º ao 5º ano (1ª a 4ª série).	5,4	7,1	12,8	10,4	10,4	10,9
Ensino Fundamental: 6º ao 9º ano (5ª a 8ª série).	0,0	11,0	12,6	9,7	10,7	11,1
Ensino Médio.	40,5	35,1	35,3	35,1	35,2	35,6
Ensino Superior - Graduação.	48,6	30,6	23,9	27,3	26,3	26,0
Pós-graduação.	5,4	13,9	10,6	12,6	12,1	11,2

DESIGN - 35468

Até que etapa de escolarização seu pai concluiu?	Curso	UF	Região	Cat. Adm.	Org. Acad.	Brasil
Nenhuma.	7,4	2,4	4,8	5,0	5,2	5,1
Ensino Fundamental: 1º ao 5º ano (1ª a 4ª série).	7,4	7,1	12,8	10,4	10,4	10,9
Ensino Fundamental: 6º ao 9º ano (5ª a 8ª série).	11,1	11,0	12,6	9,7	10,7	11,1
Ensino Médio.	48,1	35,1	35,3	35,1	35,2	35,6
Ensino Superior - Graduação.	18,5	30,6	23,9	27,3	26,3	26,0
Pós-graduação.	7,4	13,9	10,6	12,6	12,1	11,2

PSICOLOGIA - 47740

Até que etapa de escolarização seu pai concluiu?	Curso	UF	Região	Cat. Adm.	Org. Acad.	Brasil
Nenhuma.	9,5	4,3	4,9	6,3	7,6	9,2
Ensino Fundamental: 1º ao 5º ano (1ª a 4ª série).	6,8	26,7	28,2	17,4	23,1	26,5
Ensino Fundamental: 6º ao 9º ano (5ª a 8ª série).	4,1	15,0	15,8	12,7	14,1	15,3
Ensino Médio.	21,6	32,0	30,6	33,0	31,9	30,5
Ensino Superior - Graduação.	37,8	14,4	13,7	20,9	16,6	13,6
Pós-graduação.	20,3	7,8	6,8	9,8	6,7	4,9

ADMINISTRAÇÃO - 49464

Até que etapa de escolarização seu pai concluiu?	Curso	UF	Região	Cat. Adm.	Org. Acad.	Brasil
Nenhuma.	3,3	9,4	7,9	8,7	8,4	8,2
Ensino Fundamental: 1º ao 5º ano (1ª a 4ª série).	7,6	38,3	35,8	25,6	29,2	30,1
Ensino Fundamental: 6º ao 9º ano (5ª a 8ª série).	7,6	16,9	17,3	14,2	15,9	16,6
Ensino Médio.	28,3	24,7	27,0	30,5	29,9	30,4
Ensino Superior - Graduação.	34,8	8,3	9,0	14,7	12,4	11,2
Pós-graduação.	18,5	2,5	3,0	6,2	4,2	3,6

CIÊNCIAS ECONÔMICAS - 49468

Até que etapa de escolarização seu pai concluiu?	Curso	UF	Região	Cat. Adm.	Org. Acad.	Brasil
Nenhuma.	25,0	9,4	5,6	7,9	8,2	7,5
Ensino Fundamental: 1º ao 5º ano (1ª a 4ª série).	8,3	28,2	24,4	20,3	19,0	18,1
Ensino Fundamental: 6º ao 9º ano (5ª a 8ª série).	6,7	14,8	15,3	12,8	12,5	12,3
Ensino Médio.	30,0	27,7	29,9	31,9	31,9	31,6
Ensino Superior - Graduação.	20,0	14,8	16,3	17,4	18,5	19,5
Pós-graduação.	10,0	5,0	8,5	9,6	10,0	11,0

DIREITO - 49470

Até que etapa de escolarização seu pai concluiu?	Curso	UF	Região	Cat. Adm.	Org. Acad.	Brasil
Nenhuma.	0,9	5,6	5,3	7,2	6,7	7,2
Ensino Fundamental: 1º ao 5º ano (1ª a 4ª série).	1,9	19,8	21,5	15,5	19,1	21,9
Ensino Fundamental: 6º ao 9º ano (5ª a 8ª série).	8,4	13,4	14,4	10,6	12,8	13,6
Ensino Médio.	16,8	31,6	32,3	30,2	32,0	32,1
Ensino Superior - Graduação.	38,3	20,1	18,5	24,3	20,7	18,2
Pós-graduação.	33,6	9,4	8,0	12,2	8,7	6,9

Tabela 4 - Distribuição percentual de estudantes da Área para o Curso, para a Unidade da Federação, para a Região, para a Categoria Administrativa, para a Organização Acadêmica e para o Brasil, segundo o curso e a escolaridade da mãe.

TECNOLOGIA EM GESTÃO PÚBLICA - 1126604

Até que etapa de escolarização sua mãe concluiu?	Curso	UF	Região	Cat. Adm.	Org. Acad.	Brasil
Nenhuma.	0,0	11,1	10,4	7,5	8,1	9,1
Ensino Fundamental: 1º ao 5º ano (1ª a 4ª série).	15,4	40,4	39,7	32,3	35,8	34,0
Ensino Fundamental: 6º ao 9º ano (5ª a 8ª série).	7,7	15,5	16,0	13,8	15,8	15,5
Ensino Médio.	53,8	22,5	23,1	32,8	27,4	27,2
Ensino Superior - Graduação.	23,1	6,0	6,4	7,8	9,4	9,2
Pós-graduação.	0,0	4,5	4,4	5,8	3,6	5,0

TECNOLOGIA EM GESTÃO DA QUALIDADE - 123394

Até que etapa de escolarização sua mãe concluiu?	Curso	UF	Região	Cat. Adm.	Org. Acad.	Brasil
Nenhuma.	10,0	11,7	8,9	10,4	10,2	8,5
Ensino Fundamental: 1º ao 5º ano (1ª a 4ª série).	30,0	40,2	39,5	41,0	31,5	34,4
Ensino Fundamental: 6º ao 9º ano (5ª a 8ª série).	20,0	17,9	18,4	15,7	19,8	18,0
Ensino Médio.	15,0	22,9	27,3	23,1	31,1	31,5
Ensino Superior - Graduação.	25,0	6,7	5,3	7,5	5,8	6,0
Pós-graduação.	0,0	0,6	0,7	2,2	1,6	1,6

TURISMO - 12563

Até que etapa de escolarização sua mãe concluiu?	Curso	UF	Região	Cat. Adm.	Org. Acad.	Brasil
Nenhuma.	14,7	5,9	5,1	7,1	6,0	5,9
Ensino Fundamental: 1º ao 5º ano (1ª a 4ª série).	2,9	18,5	19,8	18,8	16,9	17,5
Ensino Fundamental: 6º ao 9º ano (5ª a 8ª série).	11,8	16,0	19,2	13,6	13,8	14,1
Ensino Médio.	44,1	37,8	32,1	35,6	37,3	38,0
Ensino Superior - Graduação.	14,7	12,6	15,9	16,5	17,9	17,0
Pós-graduação.	11,8	9,2	7,8	8,4	8,2	7,6

DIREITO - 12566

Até que etapa de escolarização sua mãe concluiu?	Curso	UF	Região	Cat. Adm.	Org. Acad.	Brasil
Nenhuma.	1,7	4,3	4,1	5,4	5,1	5,4
Ensino Fundamental: 1º ao 5º ano (1ª a 4ª série).	3,4	17,2	18,9	11,4	15,6	17,8
Ensino Fundamental: 6º ao 9º ano (5ª a 8ª série).	4,2	12,7	13,7	8,8	12,2	13,0
Ensino Médio.	30,3	31,9	32,7	30,3	32,7	33,3
Ensino Superior - Graduação.	37,0	17,3	16,9	25,2	21,0	18,8
Pós-graduação.	23,5	16,6	13,7	18,9	13,4	11,7

CIÊNCIAS ECONÔMICAS - 12571

Até que etapa de escolarização sua mãe concluiu?	Curso	UF	Região	Cat. Adm.	Org. Acad.	Brasil
Nenhuma.	40,5	8,7	5,2	5,4	6,1	5,5
Ensino Fundamental: 1º ao 5º ano (1ª a 4ª série).	8,1	23,6	20,1	15,9	14,7	14,0
Ensino Fundamental: 6º ao 9º ano (5ª a 8ª série).	5,4	14,6	14,9	12,1	12,3	12,2
Ensino Médio.	16,2	32,0	32,4	34,4	34,2	33,8
Ensino Superior - Graduação.	10,8	11,5	15,4	20,1	20,7	21,9
Pós-graduação.	18,9	9,6	12,0	12,1	12,1	12,7

ADMINISTRAÇÃO - 12572

Até que etapa de escolarização sua mãe concluiu?	Curso	UF	Região	Cat. Adm.	Org. Acad.	Brasil
Nenhuma.	13,5	6,9	5,8	6,2	6,1	5,8
Ensino Fundamental: 1º ao 5º ano (1ª a 4ª série).	2,7	33,3	31,3	19,6	24,3	25,4
Ensino Fundamental: 6º ao 9º ano (5ª a 8ª série).	5,4	17,4	18,1	14,4	16,7	17,2
Ensino Médio.	21,6	28,4	29,9	33,6	33,3	33,7
Ensino Superior - Graduação.	21,6	8,4	9,2	16,0	12,9	11,8
Pós-graduação.	35,1	5,5	5,8	10,3	6,7	6,0

CIÊNCIAS CONTÁBEIS - 12573

Até que etapa de escolarização sua mãe concluiu?	Curso	UF	Região	Cat. Adm.	Org. Acad.	Brasil
Nenhuma.	8,5	6,7	5,3	5,2	5,2	5,3
Ensino Fundamental: 1º ao 5º ano (1ª a 4ª série).	9,6	35,4	34,6	21,9	28,0	28,5
Ensino Fundamental: 6º ao 9º ano (5ª a 8ª série).	13,8	18,0	19,2	15,3	17,6	18,3
Ensino Médio.	38,3	27,6	28,5	35,6	33,0	33,5
Ensino Superior - Graduação.	21,3	7,5	7,6	13,2	10,8	9,7
Pós-graduação.	8,5	4,9	4,7	8,8	5,5	4,8

JORNALISMO - 27649

Até que etapa de escolarização sua mãe concluiu?	Curso	UF	Região	Cat. Adm.	Org. Acad.	Brasil
Nenhuma.	0,0	1,6	2,9	4,6	4,4	4,3
Ensino Fundamental: 1º ao 5º ano (1ª a 4ª série).	3,4	12,0	14,2	12,8	11,4	12,1
Ensino Fundamental: 6º ao 9º ano (5ª a 8ª série).	3,4	10,9	14,7	11,8	12,0	12,6
Ensino Médio.	34,5	34,6	31,3	33,0	34,5	35,6
Ensino Superior - Graduação.	31,0	21,7	20,7	22,2	23,6	22,6
Pós-graduação.	27,6	19,2	16,2	15,7	14,2	12,8

PUBLICIDADE E PROPAGANDA - 28372

Até que etapa de escolarização sua mãe concluiu?	Curso	UF	Região	Cat. Adm.	Org. Acad.	Brasil
Nenhuma.	4,0	2,4	3,9	3,9	4,1	3,5
Ensino Fundamental: 1º ao 5º ano (1ª a 4ª série).	0,0	9,9	10,1	9,2	8,9	9,6
Ensino Fundamental: 6º ao 9º ano (5ª a 8ª série).	0,0	11,7	12,8	11,2	11,6	12,0
Ensino Médio.	32,0	34,9	37,6	32,0	36,8	37,1
Ensino Superior - Graduação.	40,0	23,5	21,2	26,8	25,5	25,1
Pós-graduação.	24,0	17,6	14,4	16,9	13,2	12,6

DESIGN - 28375

Até que etapa de escolarização sua mãe concluiu?	Curso	UF	Região	Cat. Adm.	Org. Acad.	Brasil
Nenhuma.	0,0	1,3	3,7	3,7	4,0	4,2
Ensino Fundamental: 1º ao 5º ano (1ª a 4ª série).	0,0	6,0	10,9	8,0	8,2	8,5
Ensino Fundamental: 6º ao 9º ano (5ª a 8ª série).	8,1	9,9	11,4	8,7	9,2	9,9
Ensino Médio.	29,7	36,2	33,6	32,2	33,4	33,6
Ensino Superior - Graduação.	48,6	24,6	23,3	28,0	26,9	27,2
Pós-graduação.	13,5	22,1	17,1	19,4	18,3	16,5

DESIGN - 35468

Até que etapa de escolarização sua mãe concluiu?	Curso	UF	Região	Cat. Adm.	Org. Acad.	Brasil
Nenhuma.	3,7	1,3	3,7	3,7	4,0	4,2
Ensino Fundamental: 1º ao 5º ano (1ª a 4ª série).	0,0	6,0	10,9	8,0	8,2	8,5
Ensino Fundamental: 6º ao 9º ano (5ª a 8ª série).	14,8	9,9	11,4	8,7	9,2	9,9
Ensino Médio.	29,6	36,2	33,6	32,2	33,4	33,6
Ensino Superior - Graduação.	33,3	24,6	23,3	28,0	26,9	27,2
Pós-graduação.	18,5	22,1	17,1	19,4	18,3	16,5

PSICOLOGIA - 47740

Até que etapa de escolarização sua mãe concluiu?	Curso	UF	Região	Cat. Adm.	Org. Acad.	Brasil
Nenhuma.	8,1	3,5	4,0	4,4	6,4	7,5
Ensino Fundamental: 1º ao 5º ano (1ª a 4ª série).	4,1	21,7	23,5	12,8	19,3	22,3
Ensino Fundamental: 6º ao 9º ano (5ª a 8ª série).	4,1	13,7	15,3	10,1	14,2	15,1
Ensino Médio.	29,7	34,3	32,2	33,4	32,6	32,3
Ensino Superior - Graduação.	23,0	13,6	13,6	23,6	16,9	14,2
Pós-graduação.	31,1	13,2	11,4	15,6	10,4	8,7

ADMINISTRAÇÃO - 49464

Até que etapa de escolarização sua mãe concluiu?	Curso	UF	Região	Cat. Adm.	Org. Acad.	Brasil
Nenhuma.	4,9	6,9	5,8	6,2	6,1	5,8
Ensino Fundamental: 1º ao 5º ano (1ª a 4ª série).	5,4	33,3	31,3	19,6	24,3	25,4
Ensino Fundamental: 6º ao 9º ano (5ª a 8ª série).	8,7	17,4	18,1	14,4	16,7	17,2
Ensino Médio.	29,3	28,4	29,9	33,6	33,3	33,7
Ensino Superior - Graduação.	28,3	8,4	9,2	16,0	12,9	11,8
Pós-graduação.	23,4	5,5	5,8	10,3	6,7	6,0

CIÊNCIAS ECONÔMICAS - 49468

Até que etapa de escolarização sua mãe concluiu?	Curso	UF	Região	Cat. Adm.	Org. Acad.	Brasil
Nenhuma.	23,3	8,7	5,2	5,4	6,1	5,5
Ensino Fundamental: 1º ao 5º ano (1ª a 4ª série).	10,0	23,6	20,1	15,9	14,7	14,0
Ensino Fundamental: 6º ao 9º ano (5ª a 8ª série).	6,7	14,6	14,9	12,1	12,3	12,2
Ensino Médio.	33,3	32,0	32,4	34,4	34,2	33,8
Ensino Superior - Graduação.	18,3	11,5	15,4	20,1	20,7	21,9
Pós-graduação.	8,3	9,6	12,0	12,1	12,1	12,7

DIREITO - 49470

Até que etapa de escolarização sua mãe concluiu?	Curso	UF	Região	Cat. Adm.	Org. Acad.	Brasil
Nenhuma.	0,9	4,3	4,1	5,4	5,1	5,4
Ensino Fundamental: 1º ao 5º ano (1ª a 4ª série).	4,7	17,2	18,9	11,4	15,6	17,8
Ensino Fundamental: 6º ao 9º ano (5ª a 8ª série).	2,8	12,7	13,7	8,8	12,2	13,0
Ensino Médio.	15,0	31,9	32,7	30,3	32,7	33,3
Ensino Superior - Graduação.	37,4	17,3	16,9	25,2	21,0	18,8
Pós-graduação.	39,3	16,6	13,7	18,9	13,4	11,7

Tabela 5 - Distribuição percentual de estudantes da Área para o Curso, para a Unidade da Federação, para a Região, para a Categoria Administrativa, para a Organização Acadêmica e para o Brasil, segundo o curso e a Bolsa de estudo ou financiamento.

TECNOLOGIA EM GESTÃO PÚBLICA - 1126604

Que tipo de bolsa de estudos ou financiamento do curso você recebeu para custear todas ou a maior parte das mensalidades?	Curso	UF	Região	Cat. Adm.	Org. Acad.	Brasil
Nenhum, pois meu curso é gratuito.	100,0	13,3	15,2	96,4	29,0	17,7
Nenhum, embora meu curso não seja gratuito.	0,0	68,3	66,2	0,2	46,8	56,5
ProUni integral.	0,0	2,2	2,8	0,6	4,0	3,5
ProUni parcial, apenas.	0,0	4,9	4,4	0,0	0,3	2,8
FIES, apenas.	0,0	0,1	0,1	0,2	0,1	0,7
ProUni Parcial e FIES.	0,0	0,1	0,1	0,0	0,1	0,2
Bolsa oferecida por governo estadual, distrital ou municipal.	0,0	3,0	2,8	1,1	3,1	2,8
Bolsa oferecida pela própria instituição.	0,0	1,9	2,3	1,6	11,1	8,5
Bolsa oferecida por outra entidade (empresa, ONG, outra).	0,0	3,1	3,2	0,0	3,5	4,2
Financiamento oferecido pela própria instituição.	0,0	2,5	2,3	0,0	1,6	2,5
Financiamento bancário.	0,0	0,6	0,7	0,0	0,4	0,6

TECNOLOGIA EM GESTÃO DA QUALIDADE - 123394

Que tipo de bolsa de estudos ou financiamento do curso você recebeu para custear todas ou a maior parte das mensalidades?	Curso	UF	Região	Cat. Adm.	Org. Acad.	Brasil
Nenhum, pois meu curso é gratuito.	100,0	12,8	8,6	99,3	19,8	12,2
Nenhum, embora meu curso não seja gratuito.	0,0	37,4	42,1	0,0	47,5	43,1
ProUni integral.	0,0	5,6	11,5	0,0	10,5	8,8
ProUni parcial, apenas.	0,0	3,9	2,6	0,0	0,9	5,6
FIES, apenas.	0,0	0,0	2,6	0,0	0,5	2,2
ProUni Parcial e FIES.	0,0	0,6	0,3	0,0	0,2	0,9
Bolsa oferecida por governo estadual, distrital ou municipal.	0,0	2,2	3,0	0,0	1,5	2,8
Bolsa oferecida pela própria instituição.	0,0	22,9	17,1	0,0	7,6	11,1
Bolsa oferecida por outra entidade (empresa, ONG, outra).	0,0	10,6	8,9	0,7	7,5	9,3
Financiamento oferecido pela própria instituição.	0,0	3,9	3,3	0,0	3,3	3,4
Financiamento bancário.	0,0	0,0	0,0	0,0	0,7	0,5

TURISMO - 12563

Que tipo de bolsa de estudos ou financiamento do curso você recebeu para custear todas ou a maior parte das mensalidades?	Curso	UF	Região	Cat. Adm.	Org. Acad.	Brasil
Nenhum, pois meu curso é gratuito.	100,0	93,3	55,3	95,0	66,0	58,7
Nenhum, embora meu curso não seja gratuito.	0,0	0,8	21,0	0,5	13,3	16,3
ProUni integral.	0,0	1,7	10,2	0,1	4,9	6,3
ProUni parcial, apenas.	0,0	0,0	0,3	0,0	1,0	1,9
FIES, apenas.	0,0	0,0	5,1	0,0	2,3	3,9
ProUni Parcial e FIES.	0,0	0,0	0,3	0,0	0,2	0,3
Bolsa oferecida por governo estadual, distrital ou municipal.	0,0	3,4	1,2	0,9	2,1	1,9
Bolsa oferecida pela própria instituição.	0,0	0,8	3,3	3,3	7,6	7,8
Bolsa oferecida por outra entidade (empresa, ONG, outra).	0,0	0,0	0,9	0,1	1,4	1,8
Financiamento oferecido pela própria instituição.	0,0	0,0	1,5	0,1	0,7	0,7
Financiamento bancário.	0,0	0,0	0,9	0,1	0,5	0,4

DIREITO - 12566

Que tipo de bolsa de estudos ou financiamento do curso você recebeu para custear todas ou a maior parte das mensalidades?	Curso	UF	Região	Cat. Adm.	Org. Acad.	Brasil
Nenhum, pois meu curso é gratuito.	98,3	13,2	10,7	76,7	22,5	10,9
Nenhum, embora meu curso não seja gratuito.	0,0	35,5	35,1	13,6	31,3	32,5
ProUni integral.	0,0	7,2	10,1	0,1	7,9	7,3
ProUni parcial, apenas.	0,0	1,6	1,5	0,0	1,0	1,3
FIES, apenas.	0,0	29,9	29,4	2,3	23,6	33,4
ProUni Parcial e FIES.	0,0	2,0	1,6	0,0	1,2	1,5
Bolsa oferecida por governo estadual, distrital ou municipal.	0,8	0,9	2,8	4,2	2,2	2,5
Bolsa oferecida pela própria instituição.	0,8	6,2	5,8	2,4	7,9	7,7
Bolsa oferecida por outra entidade (empresa, ONG, outra).	0,0	1,5	1,2	0,5	1,3	1,5
Financiamento oferecido pela própria instituição.	0,0	1,5	1,5	0,1	0,8	1,1
Financiamento bancário.	0,0	0,4	0,5	0,1	0,4	0,4

CIÊNCIAS ECONÔMICAS - 12571

Que tipo de bolsa de estudos ou financiamento do curso você recebeu para custear todas ou a maior parte das mensalidades?	Curso	UF	Região	Cat. Adm.	Org. Acad.	Brasil
Nenhum, pois meu curso é gratuito.	100,0	81,9	67,3	94,4	74,2	62,6
Nenhum, embora meu curso não seja gratuito.	0,0	6,9	16,1	1,5	12,3	18,4
ProUni integral.	0,0	4,3	6,0	0,1	3,4	4,6
ProUni parcial, apenas.	0,0	0,9	1,4	0,0	0,9	1,4
FIES, apenas.	0,0	1,4	2,7	0,3	2,0	3,3
ProUni Parcial e FIES.	0,0	0,2	0,1	0,0	0,2	0,4
Bolsa oferecida por governo estadual, distrital ou municipal.	0,0	0,8	1,6	0,8	1,0	1,2
Bolsa oferecida pela própria instituição.	0,0	2,7	2,9	2,6	4,9	6,2
Bolsa oferecida por outra entidade (empresa, ONG, outra).	0,0	0,5	0,8	0,2	0,8	0,9
Financiamento oferecido pela própria instituição.	0,0	0,5	0,8	0,1	0,3	0,7
Financiamento bancário.	0,0	0,0	0,3	0,0	0,2	0,2

ADMINISTRAÇÃO - 12572

Que tipo de bolsa de estudos ou financiamento do curso você recebeu para custear todas ou a maior parte das mensalidades?	Curso	UF	Região	Cat. Adm.	Org. Acad.	Brasil
Nenhum, pois meu curso é gratuito.	94,6	9,8	11,6	89,1	26,5	15,6
Nenhum, embora meu curso não seja gratuito.	2,7	53,0	48,5	5,7	39,4	38,9
ProUni integral.	0,0	13,5	14,4	0,2	11,4	11,3
ProUni parcial, apenas.	0,0	3,1	2,7	0,1	1,5	2,7
FIES, apenas.	0,0	3,7	5,9	0,4	6,3	11,7
ProUni Parcial e FIES.	0,0	0,5	0,6	0,0	0,5	0,9
Bolsa oferecida por governo estadual, distrital ou municipal.	0,0	3,2	3,4	1,7	1,9	2,8
Bolsa oferecida pela própria instituição.	2,7	5,0	5,4	2,2	7,7	9,8
Bolsa oferecida por outra entidade (empresa, ONG, outra).	0,0	5,4	4,8	0,4	3,1	3,8
Financiamento oferecido pela própria instituição.	0,0	2,2	2,0	0,1	1,3	2,0
Financiamento bancário.	0,0	0,7	0,6	0,0	0,5	0,6

CIÊNCIAS CONTÁBEIS - 12573

Que tipo de bolsa de estudos ou financiamento do curso você recebeu para custear todas ou a maior parte das mensalidades?	Curso	UF	Região	Cat. Adm.	Org. Acad.	Brasil
Nenhum, pois meu curso é gratuito.	97,9	12,1	11,2	88,6	28,8	15,2
Nenhum, embora meu curso não seja gratuito.	1,1	53,5	48,9	6,0	38,4	38,4
ProUni integral.	1,1	12,4	13,7	0,1	10,7	10,6
ProUni parcial, apenas.	0,0	3,3	3,3	0,1	2,1	3,6
FIES, apenas.	0,0	4,2	6,8	0,8	5,9	12,9
ProUni Parcial e FIES.	0,0	0,6	0,8	0,0	0,6	1,3
Bolsa oferecida por governo estadual, distrital ou municipal.	0,0	3,2	4,1	2,2	2,4	3,3
Bolsa oferecida pela própria instituição.	0,0	3,8	4,5	1,8	6,8	8,8
Bolsa oferecida por outra entidade (empresa, ONG, outra).	0,0	4,6	4,2	0,2	2,8	3,6
Financiamento oferecido pela própria instituição.	0,0	1,8	1,8	0,0	1,1	1,7
Financiamento bancário.	0,0	0,5	0,5	0,0	0,4	0,5

JORNALISMO - 27649

Que tipo de bolsa de estudos ou financiamento do curso você recebeu para custear todas ou a maior parte das mensalidades?	Curso	UF	Região	Cat. Adm.	Org. Acad.	Brasil
Nenhum, pois meu curso é gratuito.	89,7	20,6	21,8	90,6	39,8	26,7
Nenhum, embora meu curso não seja gratuito.	0,0	34,9	28,2	2,5	24,4	27,7
ProUni integral.	0,0	11,5	17,4	0,1	9,8	10,8
ProUni parcial, apenas.	0,0	4,6	2,8	0,0	1,6	2,3
FIES, apenas.	0,0	13,4	14,6	1,7	9,4	14,9
ProUni Parcial e FIES.	0,0	0,9	0,7	0,1	0,6	1,2
Bolsa oferecida por governo estadual, distrital ou municipal.	0,0	1,6	3,3	0,8	1,5	1,9
Bolsa oferecida pela própria instituição.	10,3	8,8	6,9	4,0	9,8	10,8
Bolsa oferecida por outra entidade (empresa, ONG, outra).	0,0	1,4	0,8	0,2	1,4	1,8
Financiamento oferecido pela própria instituição.	0,0	2,1	3,0	0,1	1,3	1,4
Financiamento bancário.	0,0	0,2	0,5	0,0	0,3	0,5

PUBLICIDADE E PROPAGANDA - 28372

Que tipo de bolsa de estudos ou financiamento do curso você recebeu para custear todas ou a maior parte das mensalidades?	Curso	UF	Região	Cat. Adm.	Org. Acad.	Brasil
Nenhum, pois meu curso é gratuito.	96,0	6,5	10,6	78,8	14,6	8,7
Nenhum, embora meu curso não seja gratuito.	0,0	40,7	36,7	11,6	40,0	39,4
ProUni integral.	0,0	13,7	15,5	0,0	11,8	11,7
ProUni parcial, apenas.	0,0	7,1	4,0	0,0	2,3	3,1
FIES, apenas.	0,0	13,6	15,1	2,5	14,1	17,7
ProUni Parcial e FIES.	0,0	2,3	1,6	0,0	0,6	1,3
Bolsa oferecida por governo estadual, distrital ou municipal.	0,0	1,5	3,2	2,5	1,6	1,6
Bolsa oferecida pela própria instituição.	4,0	9,6	7,8	3,8	10,2	10,9
Bolsa oferecida por outra entidade (empresa, ONG, outra).	0,0	1,2	1,5	0,3	2,5	2,7
Financiamento oferecido pela própria instituição.	0,0	3,1	3,4	0,3	1,6	1,9
Financiamento bancário.	0,0	0,6	0,6	0,3	0,7	0,9

DESIGN - 28375

Que tipo de bolsa de estudos ou financiamento do curso você recebeu para custear todas ou a maior parte das mensalidades?	Curso	UF	Região	Cat. Adm.	Org. Acad.	Brasil
Nenhum, pois meu curso é gratuito.	97,3	41,2	39,6	94,8	51,6	39,7
Nenhum, embora meu curso não seja gratuito.	0,0	30,6	26,9	0,8	21,7	27,7
ProUni integral.	0,0	9,8	10,2	0,0	6,5	7,1
ProUni parcial, apenas.	0,0	2,0	2,1	0,0	2,4	3,1
FIES, apenas.	0,0	6,9	9,1	0,2	6,3	8,2
ProUni Parcial e FIES.	0,0	1,1	0,9	0,0	0,9	1,2
Bolsa oferecida por governo estadual, distrital ou municipal.	0,0	0,9	2,5	0,8	1,5	1,6
Bolsa oferecida pela própria instituição.	0,0	2,9	4,5	2,9	6,7	8,0
Bolsa oferecida por outra entidade (empresa, ONG, outra).	2,7	0,7	1,2	0,3	1,0	1,4
Financiamento oferecido pela própria instituição.	0,0	3,3	2,2	0,1	1,0	1,4
Financiamento bancário.	0,0	0,7	0,7	0,1	0,5	0,7

DESIGN - 35468

Que tipo de bolsa de estudos ou financiamento do curso você recebeu para custear todas ou a maior parte das mensalidades?	Curso	UF	Região	Cat. Adm.	Org. Acad.	Brasil
Nenhum, pois meu curso é gratuito.	96,3	41,2	39,6	94,8	51,6	39,7
Nenhum, embora meu curso não seja gratuito.	0,0	30,6	26,9	0,8	21,7	27,7
ProUni integral.	0,0	9,8	10,2	0,0	6,5	7,1
ProUni parcial, apenas.	0,0	2,0	2,1	0,0	2,4	3,1
FIES, apenas.	0,0	6,9	9,1	0,2	6,3	8,2
ProUni Parcial e FIES.	0,0	1,1	0,9	0,0	0,9	1,2
Bolsa oferecida por governo estadual, distrital ou municipal.	0,0	0,9	2,5	0,8	1,5	1,6
Bolsa oferecida pela própria instituição.	3,7	2,9	4,5	2,9	6,7	8,0
Bolsa oferecida por outra entidade (empresa, ONG, outra).	0,0	0,7	1,2	0,3	1,0	1,4
Financiamento oferecido pela própria instituição.	0,0	3,3	2,2	0,1	1,0	1,4
Financiamento bancário.	0,0	0,7	0,7	0,1	0,5	0,7

PSICOLOGIA - 47740

Que tipo de bolsa de estudos ou financiamento do curso você recebeu para custear todas ou a maior parte das mensalidades?	Curso	UF	Região	Cat. Adm.	Org. Acad.	Brasil
Nenhum, pois meu curso é gratuito.	97,3	10,2	9,7	82,7	22,2	13,2
Nenhum, embora meu curso não seja gratuito.	0,0	24,8	27,2	4,1	24,6	22,6
ProUni integral.	0,0	7,7	11,2	0,1	7,7	7,8
ProUni parcial, apenas.	0,0	1,5	1,3	0,0	0,8	1,1
FIES, apenas.	0,0	41,3	34,9	4,3	30,7	39,7
ProUni Parcial e FIES.	0,0	3,4	2,4	0,2	1,3	2,1
Bolsa oferecida por governo estadual, distrital ou municipal.	2,7	1,7	3,2	4,7	2,2	2,7
Bolsa oferecida pela própria instituição.	0,0	5,6	6,3	3,3	7,2	7,4
Bolsa oferecida por outra entidade (empresa, ONG, outra).	0,0	1,6	1,3	0,3	1,7	1,8
Financiamento oferecido pela própria instituição.	0,0	1,6	1,8	0,3	1,1	1,2
Financiamento bancário.	0,0	0,7	0,7	0,0	0,5	0,5

ADMINISTRAÇÃO - 49464

Que tipo de bolsa de estudos ou financiamento do curso você recebeu para custear todas ou a maior parte das mensalidades?	Curso	UF	Região	Cat. Adm.	Org. Acad.	Brasil
Nenhum, pois meu curso é gratuito.	99,5	9,8	11,6	89,1	26,5	15,6
Nenhum, embora meu curso não seja gratuito.	0,5	53,0	48,5	5,7	39,4	38,9
ProUni integral.	0,0	13,5	14,4	0,2	11,4	11,3
ProUni parcial, apenas.	0,0	3,1	2,7	0,1	1,5	2,7
FIES, apenas.	0,0	3,7	5,9	0,4	6,3	11,7
ProUni Parcial e FIES.	0,0	0,5	0,6	0,0	0,5	0,9
Bolsa oferecida por governo estadual, distrital ou municipal.	0,0	3,2	3,4	1,7	1,9	2,8
Bolsa oferecida pela própria instituição.	0,0	5,0	5,4	2,2	7,7	9,8
Bolsa oferecida por outra entidade (empresa, ONG, outra).	0,0	5,4	4,8	0,4	3,1	3,8
Financiamento oferecido pela própria instituição.	0,0	2,2	2,0	0,1	1,3	2,0
Financiamento bancário.	0,0	0,7	0,6	0,0	0,5	0,6

CIÊNCIAS ECONÔMICAS - 49468

Que tipo de bolsa de estudos ou financiamento do curso você recebeu para custear todas ou a maior parte das mensalidades?	Curso	UF	Região	Cat. Adm.	Org. Acad.	Brasil
Nenhum, pois meu curso é gratuito.	98,3	81,9	67,3	94,4	74,2	62,6
Nenhum, embora meu curso não seja gratuito.	0,0	6,9	16,1	1,5	12,3	18,4
ProUni integral.	0,0	4,3	6,0	0,1	3,4	4,6
ProUni parcial, apenas.	0,0	0,9	1,4	0,0	0,9	1,4
FIES, apenas.	0,0	1,4	2,7	0,3	2,0	3,3
ProUni Parcial e FIES.	0,0	0,2	0,1	0,0	0,2	0,4
Bolsa oferecida por governo estadual, distrital ou municipal.	0,0	0,8	1,6	0,8	1,0	1,2
Bolsa oferecida pela própria instituição.	0,0	2,7	2,9	2,6	4,9	6,2
Bolsa oferecida por outra entidade (empresa, ONG, outra).	0,0	0,5	0,8	0,2	0,8	0,9
Financiamento oferecido pela própria instituição.	1,7	0,5	0,8	0,1	0,3	0,7
Financiamento bancário.	0,0	0,0	0,3	0,0	0,2	0,2

DIREITO - 49470

Que tipo de bolsa de estudos ou financiamento do curso você recebeu para custear todas ou a maior parte das mensalidades?	Curso	UF	Região	Cat. Adm.	Org. Acad.	Brasil
Nenhum, pois meu curso é gratuito.	100,0	13,2	10,7	76,7	22,5	10,9
Nenhum, embora meu curso não seja gratuito.	0,0	35,5	35,1	13,6	31,3	32,5
ProUni integral.	0,0	7,2	10,1	0,1	7,9	7,3
ProUni parcial, apenas.	0,0	1,6	1,5	0,0	1,0	1,3
FIES, apenas.	0,0	29,9	29,4	2,3	23,6	33,4
ProUni Parcial e FIES.	0,0	2,0	1,6	0,0	1,2	1,5
Bolsa oferecida por governo estadual, distrital ou municipal.	0,0	0,9	2,8	4,2	2,2	2,5
Bolsa oferecida pela própria instituição.	0,0	6,2	5,8	2,4	7,9	7,7
Bolsa oferecida por outra entidade (empresa, ONG, outra).	0,0	1,5	1,2	0,5	1,3	1,5
Financiamento oferecido pela própria instituição.	0,0	1,5	1,5	0,1	0,8	1,1
Financiamento bancário.	0,0	0,4	0,5	0,1	0,4	0,4

Tabela 6 - Distribuição percentual de estudantes da Área para o Curso, para a Unidade da Federação, para a Região, para a Categoria Administrativa, para a Organização Acadêmica e para o Brasil, segundo o curso e auxílio permanência.

TECNOLOGIA EM GESTÃO PÚBLICA - 1126604

Ao longo da sua trajetória acadêmica, você recebeu algum tipo de auxílio permanência?	Curso	UF	Região	Cat. Adm.	Org. Acad.	Brasil
Nenhum.	92,3	98,1	97,4	83,9	96,5	96,3
Auxílio moradia.	0,0	0,1	0,1	1,3	0,2	0,2
Auxílio alimentação.	0,0	0,6	0,8	4,9	0,8	1,0
Auxílio moradia e alimentação.	0,0	0,0	0,2	1,7	0,6	0,3
Auxílio permanência.	7,7	0,2	0,4	3,3	0,5	0,6
Outro tipo de auxílio.	0,0	1,1	1,0	5,0	1,3	1,4

TECNOLOGIA EM GESTÃO DA QUALIDADE - 123394

Ao longo da sua trajetória acadêmica, você recebeu algum tipo de auxílio permanência?	Curso	UF	Região	Cat. Adm.	Org. Acad.	Brasil
Nenhum.	100,0	97,2	98,0	85,8	99,1	96,9
Auxílio moradia.	0,0	0,0	0,0	0,0	0,0	0,0
Auxílio alimentação.	0,0	0,0	0,0	5,2	0,2	0,6
Auxílio moradia e alimentação.	0,0	0,0	0,0	1,5	0,0	0,2
Auxílio permanência.	0,0	0,0	0,0	1,5	0,2	0,2
Outro tipo de auxílio.	0,0	2,8	2,0	6,0	0,5	2,0

TURISMO - 12563

Ao longo da sua trajetória acadêmica, você recebeu algum tipo de auxílio permanência?	Curso	UF	Região	Cat. Adm.	Org. Acad.	Brasil
Nenhum.	94,1	96,6	89,5	78,4	85,4	86,1
Auxílio moradia.	0,0	0,0	0,6	2,1	1,6	1,3
Auxílio alimentação.	0,0	1,7	3,0	5,2	3,1	3,2
Auxílio moradia e alimentação.	0,0	0,0	1,8	2,3	1,7	1,4
Auxílio permanência.	5,9	1,7	3,0	6,6	4,8	4,3
Outro tipo de auxílio.	0,0	0,0	2,1	5,3	3,5	3,7

DIREITO - 12566

Ao longo da sua trajetória acadêmica, você recebeu algum tipo de auxílio permanência?	Curso	UF	Região	Cat. Adm.	Org. Acad.	Brasil
Nenhum.	92,4	98,7	98,2	91,7	96,6	97,5
Auxílio moradia.	1,7	0,1	0,1	1,1	0,3	0,2
Auxílio alimentação.	0,0	0,2	0,3	1,8	0,7	0,4
Auxílio moradia e alimentação.	0,0	0,0	0,2	0,9	0,3	0,1
Auxílio permanência.	5,0	0,2	0,2	2,9	0,8	0,4
Outro tipo de auxílio.	0,8	0,7	1,0	1,6	1,3	1,3

CIÊNCIAS ECONÔMICAS - 12571

Ao longo da sua trajetória acadêmica, você recebeu algum tipo de auxílio permanência?	Curso	UF	Região	Cat. Adm.	Org. Acad.	Brasil
Nenhum.	89,2	91,8	92,0	83,0	86,1	87,9
Auxílio moradia.	0,0	0,8	0,7	2,5	1,9	1,6
Auxílio alimentação.	0,0	1,3	1,7	3,4	3,0	2,7
Auxílio moradia e alimentação.	2,7	3,6	2,3	2,9	2,2	1,9
Auxílio permanência.	8,1	1,4	1,8	5,6	4,3	3,8
Outro tipo de auxílio.	0,0	1,1	1,5	2,7	2,4	2,1

ADMINISTRAÇÃO - 12572

Ao longo da sua trajetória acadêmica, você recebeu algum tipo de auxílio permanência?	Curso	UF	Região	Cat. Adm.	Org. Acad.	Brasil
Nenhum.	81,1	98,3	97,5	87,4	95,8	96,6
Auxílio moradia.	0,0	0,0	0,1	1,5	0,4	0,3
Auxílio alimentação.	2,7	0,3	0,4	3,6	1,1	0,8
Auxílio moradia e alimentação.	0,0	0,1	0,2	1,5	0,5	0,3
Auxílio permanência.	16,2	0,4	0,4	3,2	1,0	0,6
Outro tipo de auxílio.	0,0	1,0	1,3	2,7	1,3	1,4

CIÊNCIAS CONTÁBEIS - 12573

Ao longo da sua trajetória acadêmica, você recebeu algum tipo de auxílio permanência?	Curso	UF	Região	Cat. Adm.	Org. Acad.	Brasil
Nenhum.	93,6	98,0	97,8	89,5	95,8	97,0
Auxílio moradia.	0,0	0,0	0,0	1,1	0,4	0,2
Auxílio alimentação.	1,1	0,6	0,5	3,1	1,1	0,6
Auxílio moradia e alimentação.	0,0	0,1	0,1	1,0	0,3	0,2
Auxílio permanência.	5,3	0,3	0,3	3,3	1,1	0,6
Outro tipo de auxílio.	0,0	1,0	1,2	1,9	1,2	1,3

JORNALISMO - 27649

Ao longo da sua trajetória acadêmica, você recebeu algum tipo de auxílio permanência?	Curso	UF	Região	Cat. Adm.	Org. Acad.	Brasil
Nenhum.	79,3	97,0	95,2	79,7	90,1	92,9
Auxílio moradia.	0,0	0,0	0,5	2,7	1,2	0,8
Auxílio alimentação.	0,0	1,2	1,6	4,8	2,6	1,8
Auxílio moradia e alimentação.	0,0	0,0	0,6	3,0	1,3	0,9
Auxílio permanência.	20,7	1,8	0,8	6,5	2,8	1,9
Outro tipo de auxílio.	0,0	0,0	1,2	3,2	2,1	1,7

PUBLICIDADE E PROPAGANDA - 28372

Ao longo da sua trajetória acadêmica, você recebeu algum tipo de auxílio permanência?	Curso	UF	Região	Cat. Adm.	Org. Acad.	Brasil
Nenhum.	88,0	96,9	96,6	86,4	96,2	97,3
Auxílio moradia.	0,0	0,0	0,0	1,8	0,3	0,2
Auxílio alimentação.	4,0	0,5	1,0	5,1	1,5	0,8
Auxílio moradia e alimentação.	4,0	0,3	0,3	1,8	0,3	0,2
Auxílio permanência.	4,0	0,4	0,7	3,3	0,6	0,4
Outro tipo de auxílio.	0,0	1,9	1,3	1,6	1,1	1,1

DESIGN - 28375

Ao longo da sua trajetória acadêmica, você recebeu algum tipo de auxílio permanência?	Curso	UF	Região	Cat. Adm.	Org. Acad.	Brasil
Nenhum.	86,5	92,9	92,6	82,7	89,7	92,0
Auxílio moradia.	0,0	0,4	0,5	1,9	1,0	0,8
Auxílio alimentação.	2,7	1,4	2,4	5,1	3,2	2,5
Auxílio moradia e alimentação.	0,0	1,4	1,4	2,9	1,6	1,2
Auxílio permanência.	10,8	2,5	1,3	4,9	2,7	2,0
Outro tipo de auxílio.	0,0	1,3	1,8	2,6	1,8	1,6

DESIGN - 35468

Ao longo da sua trajetória acadêmica, você recebeu algum tipo de auxílio permanência?	Curso	UF	Região	Cat. Adm.	Org. Acad.	Brasil
Nenhum.	88,9	92,9	92,6	82,7	89,7	92,0
Auxílio moradia.	0,0	0,4	0,5	1,9	1,0	0,8
Auxílio alimentação.	0,0	1,4	2,4	5,1	3,2	2,5
Auxílio moradia e alimentação.	0,0	1,4	1,4	2,9	1,6	1,2
Auxílio permanência.	11,1	2,5	1,3	4,9	2,7	2,0
Outro tipo de auxílio.	0,0	1,3	1,8	2,6	1,8	1,6

PSICOLOGIA - 47740

Ao longo da sua trajetória acadêmica, você recebeu algum tipo de auxílio permanência?	Curso	UF	Região	Cat. Adm.	Org. Acad.	Brasil
Nenhum.	81,1	97,1	96,6	79,5	93,9	95,8
Auxílio moradia.	0,0	0,1	0,2	2,2	0,6	0,3
Auxílio alimentação.	0,0	1,0	0,9	4,3	1,2	0,6
Auxílio moradia e alimentação.	0,0	0,0	0,1	2,8	0,7	0,4
Auxílio permanência.	18,9	0,9	0,9	8,1	2,0	1,2
Outro tipo de auxílio.	0,0	0,8	1,3	3,1	1,6	1,6

ADMINISTRAÇÃO - 49464

Ao longo da sua trajetória acadêmica, você recebeu algum tipo de auxílio permanência?	Curso	UF	Região	Cat. Adm.	Org. Acad.	Brasil
Nenhum.	96,2	98,3	97,5	87,4	95,8	96,6
Auxílio moradia.	0,0	0,0	0,1	1,5	0,4	0,3
Auxílio alimentação.	0,5	0,3	0,4	3,6	1,1	0,8
Auxílio moradia e alimentação.	1,1	0,1	0,2	1,5	0,5	0,3
Auxílio permanência.	2,2	0,4	0,4	3,2	1,0	0,6
Outro tipo de auxílio.	0,0	1,0	1,3	2,7	1,3	1,4

CIÊNCIAS ECONÔMICAS - 49468

Ao longo da sua trajetória acadêmica, você recebeu algum tipo de auxílio permanência?	Curso	UF	Região	Cat. Adm.	Org. Acad.	Brasil
Nenhum.	95,0	91,8	92,0	83,0	86,1	87,9
Auxílio moradia.	0,0	0,8	0,7	2,5	1,9	1,6
Auxílio alimentação.	0,0	1,3	1,7	3,4	3,0	2,7
Auxílio moradia e alimentação.	0,0	3,6	2,3	2,9	2,2	1,9
Auxílio permanência.	5,0	1,4	1,8	5,6	4,3	3,8
Outro tipo de auxílio.	0,0	1,1	1,5	2,7	2,4	2,1

DIREITO - 49470

Ao longo da sua trajetória acadêmica, você recebeu algum tipo de auxílio permanência?	Curso	UF	Região	Cat. Adm.	Org. Acad.	Brasil
Nenhum.	94,4	98,7	98,2	91,7	96,6	97,5
Auxílio moradia.	0,9	0,1	0,1	1,1	0,3	0,2
Auxílio alimentação.	0,0	0,2	0,3	1,8	0,7	0,4
Auxílio moradia e alimentação.	1,9	0,0	0,2	0,9	0,3	0,1
Auxílio permanência.	2,8	0,2	0,2	2,9	0,8	0,4
Outro tipo de auxílio.	0,0	0,7	1,0	1,6	1,3	1,3

Tabela 7 - Distribuição percentual de estudantes da Área para o Curso, para a Unidade da Federação, para a Região, para a Categoria Administrativa, para a Organização Acadêmica e para o Brasil, segundo o curso e algum tipo de bolsa acadêmica recebida.

TECNOLOGIA EM GESTÃO PÚBLICA - 1126604

Ao longo da sua trajetória acadêmica, você recebeu algum tipo de bolsa acadêmica?	Curso	UF	Região	Cat. Adm.	Org. Acad.	Brasil
Nenhum.	92,3	97,5	97,2	90,1	92,7	94,1
Bolsa de iniciação científica.	0,0	0,0	0,1	2,0	1,0	0,4
Bolsa de extensão.	7,7	0,2	0,2	1,7	0,8	0,5
Bolsa de monitoria/tutoria.	0,0	0,1	0,1	2,7	0,5	0,6
Bolsa PET.	0,0	0,0	0,0	0,6	0,2	0,1
Outro tipo de bolsa acadêmica.	0,0	2,1	2,4	2,8	4,8	4,3

TECNOLOGIA EM GESTÃO DA QUALIDADE - 123394

Ao longo da sua trajetória acadêmica, você recebeu algum tipo de bolsa acadêmica?	Curso	UF	Região	Cat. Adm.	Org. Acad.	Brasil
Nenhum.	95,0	91,6	90,8	96,3	95,6	93,9
Bolsa de iniciação científica.	5,0	0,6	1,6	1,5	0,5	0,5
Bolsa de extensão.	0,0	0,0	0,0	0,7	0,2	0,2
Bolsa de monitoria/tutoria.	0,0	0,0	0,0	1,5	0,2	0,2
Bolsa PET.	0,0	0,0	0,0	0,0	0,0	0,0
Outro tipo de bolsa acadêmica.	0,0	7,8	7,6	0,0	3,5	5,1

TURISMO - 12563

Ao longo da sua trajetória acadêmica, você recebeu algum tipo de bolsa acadêmica?	Curso	UF	Região	Cat. Adm.	Org. Acad.	Brasil
Nenhum.	70,6	73,1	74,8	66,7	73,3	76,4
Bolsa de iniciação científica.	8,8	15,1	6,9	7,5	5,9	4,9
Bolsa de extensão.	20,6	8,4	8,1	9,2	6,9	5,8
Bolsa de monitoria/tutoria.	0,0	0,8	1,8	6,9	5,5	4,8
Bolsa PET.	0,0	0,0	2,7	1,5	1,2	0,9
Outro tipo de bolsa acadêmica.	0,0	2,5	5,7	8,1	7,2	7,2

DIREITO - 12566

Ao longo da sua trajetória acadêmica, você recebeu algum tipo de bolsa acadêmica?	Curso	UF	Região	Cat. Adm.	Org. Acad.	Brasil
Nenhum.	67,2	90,0	87,2	77,9	85,9	88,8
Bolsa de iniciação científica.	13,4	2,7	2,7	7,1	3,3	2,0
Bolsa de extensão.	8,4	1,4	1,9	3,9	1,6	0,9
Bolsa de monitoria/tutoria.	7,6	1,0	1,0	4,4	2,0	1,3
Bolsa PET.	1,7	0,1	0,1	0,4	0,1	0,1
Outro tipo de bolsa acadêmica.	1,7	4,9	7,0	6,2	7,0	6,8

CIÊNCIAS ECONÔMICAS - 12571

Ao longo da sua trajetória acadêmica, você recebeu algum tipo de bolsa acadêmica?	Curso	UF	Região	Cat. Adm.	Org. Acad.	Brasil
Nenhum.	83,8	80,9	75,3	68,5	72,3	74,0
Bolsa de iniciação científica.	8,1	9,1	8,7	10,9	9,3	8,6
Bolsa de extensão.	0,0	4,1	5,3	5,4	4,4	3,7
Bolsa de monitoria/tutoria.	0,0	2,2	4,6	7,3	6,3	6,0
Bolsa PET.	8,1	1,7	1,1	2,5	2,1	1,8
Outro tipo de bolsa acadêmica.	0,0	1,9	5,0	5,5	5,5	5,8

ADMINISTRAÇÃO - 12572

Ao longo da sua trajetória acadêmica, você recebeu algum tipo de bolsa acadêmica?	Curso	UF	Região	Cat. Adm.	Org. Acad.	Brasil
Nenhum.	83,8	94,8	92,1	83,9	90,0	90,1
Bolsa de iniciação científica.	8,1	0,7	1,2	4,3	1,7	1,3
Bolsa de extensão.	2,7	0,3	1,0	3,1	1,2	0,9
Bolsa de monitoria/tutoria.	2,7	0,3	0,4	3,0	1,2	0,9
Bolsa PET.	0,0	0,1	0,0	0,8	0,3	0,2
Outro tipo de bolsa acadêmica.	2,7	3,8	5,3	4,9	5,7	6,6

CIÊNCIAS CONTÁBEIS - 12573

Ao longo da sua trajetória acadêmica, você recebeu algum tipo de bolsa acadêmica?	Curso	UF	Região	Cat. Adm.	Org. Acad.	Brasil
Nenhum.	94,7	95,0	91,5	86,9	90,6	90,6
Bolsa de iniciação científica.	2,1	0,6	1,0	2,4	1,1	0,9
Bolsa de extensão.	1,1	0,2	0,9	1,9	1,0	0,7
Bolsa de monitoria/tutoria.	1,1	0,2	0,5	3,6	1,5	1,0
Bolsa PET.	0,0	0,0	0,0	0,3	0,1	0,1
Outro tipo de bolsa acadêmica.	1,1	3,9	6,1	4,9	5,7	6,8

JORNALISMO - 27649

Ao longo da sua trajetória acadêmica, você recebeu algum tipo de bolsa acadêmica?	Curso	UF	Região	Cat. Adm.	Org. Acad.	Brasil
Nenhum.	48,3	77,6	70,7	48,6	69,1	76,0
Bolsa de iniciação científica.	3,4	7,2	7,7	12,3	7,6	5,4
Bolsa de extensão.	37,9	6,0	8,4	19,1	9,0	6,3
Bolsa de monitoria/tutoria.	0,0	2,8	5,1	6,5	4,9	3,7
Bolsa PET.	0,0	0,0	0,5	1,6	0,7	0,5
Outro tipo de bolsa acadêmica.	10,3	6,5	7,7	11,8	8,7	8,1

PUBLICIDADE E PROPAGANDA - 28372

Ao longo da sua trajetória acadêmica, você recebeu algum tipo de bolsa acadêmica?	Curso	UF	Região	Cat. Adm.	Org. Acad.	Brasil
Nenhum.	80,0	91,0	83,8	66,0	86,2	87,7
Bolsa de iniciação científica.	12,0	2,2	3,0	9,3	2,5	1,8
Bolsa de extensão.	4,0	0,8	2,9	9,8	2,2	1,4
Bolsa de monitoria/tutoria.	4,0	1,3	2,7	6,7	2,4	1,8
Bolsa PET.	0,0	0,0	0,2	0,9	0,2	0,1
Outro tipo de bolsa acadêmica.	0,0	4,7	7,3	7,3	6,6	7,1

DESIGN - 28375

Ao longo da sua trajetória acadêmica, você recebeu algum tipo de bolsa acadêmica?	Curso	UF	Região	Cat. Adm.	Org. Acad.	Brasil
Nenhum.	59,5	76,1	68,0	51,4	65,3	71,0
Bolsa de iniciação científica.	10,8	6,5	6,8	13,6	8,8	7,1
Bolsa de extensão.	21,6	5,2	9,9	15,9	9,3	7,2
Bolsa de monitoria/tutoria.	5,4	4,7	4,3	7,5	6,7	5,3
Bolsa PET.	0,0	0,4	0,3	1,0	0,5	0,4
Outro tipo de bolsa acadêmica.	2,7	7,1	10,7	10,5	9,3	8,9

DESIGN - 35468

Ao longo da sua trajetória acadêmica, você recebeu algum tipo de bolsa acadêmica?	Curso	UF	Região	Cat. Adm.	Org. Acad.	Brasil
Nenhum.	48,1	76,1	68,0	51,4	65,3	71,0
Bolsa de iniciação científica.	11,1	6,5	6,8	13,6	8,8	7,1
Bolsa de extensão.	25,9	5,2	9,9	15,9	9,3	7,2
Bolsa de monitoria/tutoria.	11,1	4,7	4,3	7,5	6,7	5,3
Bolsa PET.	0,0	0,4	0,3	1,0	0,5	0,4
Outro tipo de bolsa acadêmica.	3,7	7,1	10,7	10,5	9,3	8,9

PSICOLOGIA - 47740

Ao longo da sua trajetória acadêmica, você recebeu algum tipo de bolsa acadêmica?	Curso	UF	Região	Cat. Adm.	Org. Acad.	Brasil
Nenhum.	37,8	85,5	78,2	47,8	77,1	83,6
Bolsa de iniciação científica.	14,9	5,2	7,4	20,6	8,3	5,1
Bolsa de extensão.	27,0	2,7	4,4	14,3	4,5	2,6
Bolsa de monitoria/tutoria.	10,8	1,3	2,4	7,4	3,1	2,4
Bolsa PET.	8,1	0,3	0,8	2,6	0,9	0,5
Outro tipo de bolsa acadêmica.	1,4	4,9	6,8	7,3	6,0	5,9

ADMINISTRAÇÃO - 49464

Ao longo da sua trajetória acadêmica, você recebeu algum tipo de bolsa acadêmica?	Curso	UF	Região	Cat. Adm.	Org. Acad.	Brasil
Nenhum.	90,2	94,8	92,1	83,9	90,0	90,1
Bolsa de iniciação científica.	3,3	0,7	1,2	4,3	1,7	1,3
Bolsa de extensão.	0,5	0,3	1,0	3,1	1,2	0,9
Bolsa de monitoria/tutoria.	3,8	0,3	0,4	3,0	1,2	0,9
Bolsa PET.	0,5	0,1	0,0	0,8	0,3	0,2
Outro tipo de bolsa acadêmica.	1,6	3,8	5,3	4,9	5,7	6,6

CIÊNCIAS ECONÔMICAS - 49468

Ao longo da sua trajetória acadêmica, você recebeu algum tipo de bolsa acadêmica?	Curso	UF	Região	Cat. Adm.	Org. Acad.	Brasil
Nenhum.	90,0	80,9	75,3	68,5	72,3	74,0
Bolsa de iniciação científica.	3,3	9,1	8,7	10,9	9,3	8,6
Bolsa de extensão.	1,7	4,1	5,3	5,4	4,4	3,7
Bolsa de monitoria/tutoria.	5,0	2,2	4,6	7,3	6,3	6,0
Bolsa PET.	0,0	1,7	1,1	2,5	2,1	1,8
Outro tipo de bolsa acadêmica.	0,0	1,9	5,0	5,5	5,5	5,8

DIREITO - 49470

Ao longo da sua trajetória acadêmica, você recebeu algum tipo de bolsa acadêmica?	Curso	UF	Região	Cat. Adm.	Org. Acad.	Brasil
Nenhum.	56,1	90,0	87,2	77,9	85,9	88,8
Bolsa de iniciação científica.	15,0	2,7	2,7	7,1	3,3	2,0
Bolsa de extensão.	12,1	1,4	1,9	3,9	1,6	0,9
Bolsa de monitoria/tutoria.	10,3	1,0	1,0	4,4	2,0	1,3
Bolsa PET.	4,7	0,1	0,1	0,4	0,1	0,1
Outro tipo de bolsa acadêmica.	1,9	4,9	7,0	6,2	7,0	6,8

5 - Opinião dos estudantes concluintes sobre a IES no Município

As Tabelas a seguir abordam temas relacionados às condições dos recursos físicos e pedagógicos da IES e à qualidade do ensino oferecido.

Os alunos deveriam assinalar o grau de concordância com cada uma das assertivas, indo de 6 (Concordo Totalmente) a 1 (Discordo Totalmente). A concordância nessas Tabelas considera só a categoria "Concordo Totalmente".

Tabela 8 - Percentual de estudantes que consideram que "as disciplinas cursadas contribuíram para sua formação integral, como cidadão e profissional".

Área	Curso	UF	Região	Cat. Adm.	Org. Acad.	Brasil
TECNOLOGIA EM GESTÃO PÚBLICA - 1126604	53,8	57,1	56,0	48,4	52,5	55,9
TECNOLOGIA EM GESTÃO DA QUALIDADE - 123394	45,0	57,9	57,4	56,0	53,6	55,4
TURISMO - 12563	47,1	56,8	54,1	51,5	53,4	54,8
DIREITO - 12566	42,7	64,1	60,6	41,2	56,1	60,8
CIÊNCIAS ECONÔMICAS - 12571	18,9	35,9	40,0	37,9	41,5	44,5
ADMINISTRAÇÃO - 12572	13,5	51,6	51,7	41,2	49,4	56,1
CIÊNCIAS CONTÁBEIS - 12573	19,1	43,2	47,0	38,2	46,2	52,5
JORNALISMO - 27649	37,9	59,1	50,7	42,3	47,7	51,5
PUBLICIDADE E PROPAGANDA - 28372	24,0	56,3	50,6	44,0	44,6	49,0
DESIGN - 28375	10,8	31,2	36,7	29,3	36,4	39,4
DESIGN - 35468	37,0	31,2	36,7	29,3	36,4	39,4
PSICOLOGIA - 47740	35,6	64,3	64,0	52,3	61,2	64,3
ADMINISTRAÇÃO - 49464	24,5	51,6	51,7	41,2	49,4	56,1
CIÊNCIAS ECONÔMICAS - 49468	13,3	35,9	40,0	37,9	41,5	44,5
DIREITO - 49470	48,6	64,1	60,6	41,2	56,1	60,8

Tabela 9 - Percentual de estudantes que consideram que "os conteúdos abordados nas disciplinas do curso favoreceram sua atuação em estágios ou em atividades de iniciação profissional".

Área	Curso	UF	Região	Cat. Adm.	Org. Acad.	Brasil
TECNOLOGIA EM GESTÃO PÚBLICA - 1126604	46,2	46,0	45,1	39,8	44,7	47,6
TECNOLOGIA EM GESTÃO DA QUALIDADE - 123394	70,6	55,3	54,8	44,1	45,7	47,3
TURISMO - 12563	26,5	50,0	47,5	41,2	44,4	46,3
DIREITO - 12566	34,2	58,9	55,9	35,2	50,8	55,5
CIÊNCIAS ECONÔMICAS - 12571	2,9	25,1	28,4	19,6	25,0	29,8
ADMINISTRAÇÃO - 12572	13,5	46,3	46,6	36,1	45,2	52,4
CIÊNCIAS CONTÁBEIS - 12573	25,6	40,6	44,3	34,1	42,9	49,2
JORNALISMO - 27649	13,8	51,4	46,3	29,5	37,9	42,9
PUBLICIDADE E PROPAGANDA - 28372	4,0	48,6	43,8	27,2	36,5	42,3
DESIGN - 28375	13,5	31,1	34,3	25,0	31,7	35,6
DESIGN - 35468	22,2	31,1	34,3	25,0	31,7	35,6
PSICOLOGIA - 47740	17,6	56,7	57,4	38,7	53,2	57,6
ADMINISTRAÇÃO - 49464	29,3	46,3	46,6	36,1	45,2	52,4
CIÊNCIAS ECONÔMICAS - 49468	10,3	25,1	28,4	19,6	25,0	29,8
DIREITO - 49470	37,4	58,9	55,9	35,2	50,8	55,5

Tabela 10 - Percentual de estudantes que consideram que "as metodologias de ensino utilizadas no curso os desafiaram a aprofundar conhecimentos e desenvolver competências reflexivas e críticas".

Área	Curso	UF	Região	Cat. Adm.	Org. Acad.	Brasil
TECNOLOGIA EM GESTÃO PÚBLICA - 1126604	30,8	50,7	49,5	39,6	45,4	48,7
TECNOLOGIA EM GESTÃO DA QUALIDADE - 123394	30,0	47,5	53,0	42,4	46,1	49,0
Continua na página seguinte...						

Área	Curso	UF	Região	Cat. Adm.	Org. Acad.	Brasil
TURISMO - 12563	29,4	39,5	43,2	42,2	44,5	45,6
DIREITO - 12566	39,8	52,2	47,8	27,8	43,2	48,8
CIÊNCIAS ECONÔMICAS - 12571	18,9	31,6	34,4	33,7	36,8	40,1
ADMINISTRAÇÃO - 12572	16,2	40,9	41,5	29,8	39,7	46,8
CIÊNCIAS CONTÁBEIS - 12573	14,9	34,9	38,5	26,9	37,3	44,4
JORNALISMO - 27649	31,0	55,1	45,6	37,1	41,3	45,0
PUBLICIDADE E PROPAGANDA - 28372	36,0	50,3	44,9	41,7	39,7	43,4
DESIGN - 28375	16,2	31,8	34,3	29,4	36,9	39,5
DESIGN - 35468	33,3	31,8	34,3	29,4	36,9	39,5
PSICOLOGIA - 47740	43,8	53,9	52,7	43,6	51,0	54,5
ADMINISTRAÇÃO - 49464	12,5	40,9	41,5	29,8	39,7	46,8
CIÊNCIAS ECONÔMICAS - 49468	10,0	31,6	34,4	33,7	36,8	40,1
DIREITO - 49470	43,0	52,2	47,8	27,8	43,2	48,8

Tabela 11 - Percentual de estudantes que consideram que "o curso contribuiu para o desenvolvimento da sua consciência ética para o exercício profissional".

Área	Curso	UF	Região	Cat. Adm.	Org. Acad.	Brasil
TECNOLOGIA EM GESTÃO PÚBLICA - 1126604	84,6	61,4	60,7	62,2	59,9	61,1
TECNOLOGIA EM GESTÃO DA QUALIDADE - 123394	52,6	59,6	60,4	58,3	55,8	58,1
TURISMO - 12563	50,0	60,5	61,0	62,4	62,5	62,9
DIREITO - 12566	48,7	67,4	64,0	46,1	59,1	63,8
CIÊNCIAS ECONÔMICAS - 12571	25,0	43,6	44,9	42,6	45,6	48,0
ADMINISTRAÇÃO - 12572	27,0	53,9	55,0	47,4	51,8	58,5
CIÊNCIAS CONTÁBEIS - 12573	27,7	50,4	54,7	47,4	52,1	58,7
JORNALISMO - 27649	57,1	71,9	65,4	60,2	61,2	63,4
PUBLICIDADE E PROPAGANDA - 28372	48,0	60,2	56,6	59,3	50,6	53,8
DESIGN - 28375	13,5	39,2	44,9	39,4	45,1	46,7
DESIGN - 35468	38,5	39,2	44,9	39,4	45,1	46,7
PSICOLOGIA - 47740	56,8	79,8	78,1	72,3	75,0	76,9
ADMINISTRAÇÃO - 49464	27,7	53,9	55,0	47,4	51,8	58,5
CIÊNCIAS ECONÔMICAS - 49468	16,7	43,6	44,9	42,6	45,6	48,0
DIREITO - 49470	43,9	67,4	64,0	46,1	59,1	63,8

Tabela 12 - Percentual de estudantes que consideram que "o curso possibilitou aumentar sua capacidade de reflexão e argumentação".

Área	Curso	UF	Região	Cat. Adm.	Org. Acad.	Brasil
TECNOLOGIA EM GESTÃO PÚBLICA - 1126604	61,5	52,1	51,7	53,6	51,5	53,6
TECNOLOGIA EM GESTÃO DA QUALIDADE - 123394	45,0	59,2	60,1	53,7	52,4	55,3
TURISMO - 12563	58,8	63,0	57,1	60,4	59,7	59,8
DIREITO - 12566	60,2	69,0	65,1	52,5	61,3	64,9
CIÊNCIAS ECONÔMICAS - 12571	43,2	51,8	52,8	55,0	56,2	58,3
ADMINISTRAÇÃO - 12572	32,4	51,6	53,0	49,1	50,7	57,4
CIÊNCIAS CONTÁBEIS - 12573	25,5	41,1	45,5	40,3	44,8	51,7
JORNALISMO - 27649	58,6	72,4	64,7	60,9	61,1	63,4
PUBLICIDADE E PROPAGANDA - 28372	48,0	60,1	59,1	62,8	54,8	57,7
DESIGN - 28375	19,4	45,1	45,9	41,9	47,1	48,4
DESIGN - 35468	51,9	45,1	45,9	41,9	47,1	48,4
PSICOLOGIA - 47740	61,6	73,0	71,9	67,7	69,3	71,2
ADMINISTRAÇÃO - 49464	40,8	51,6	53,0	49,1	50,7	57,4
CIÊNCIAS ECONÔMICAS - 49468	28,3	51,8	52,8	55,0	56,2	58,3
DIREITO - 49470	70,1	69,0	65,1	52,5	61,3	64,9

Tabela 13 - Percentual de estudantes que consideram que "o curso promoveu o desenvolvimento da sua capacidade de pensar criticamente, analisar e refletir sobre soluções para problemas da sociedade".

Área	Curso	UF	Região	Cat. Adm.	Org. Acad.	Brasil
TECNOLOGIA EM GESTÃO PÚBLICA - 1126604	61,5	54,9	54,7	56,5	55,2	56,5
TECNOLOGIA EM GESTÃO DA QUALIDADE - 123394	40,0	54,8	57,7	53,0	49,6	54,0
TURISMO - 12563	58,8	59,3	61,2	62,4	61,5	61,5
DIREITO - 12566	69,5	68,7	64,5	51,8	60,9	64,4
CIÊNCIAS ECONÔMICAS - 12571	40,5	53,5	54,9	57,9	59,2	60,7
ADMINISTRAÇÃO - 12572	21,6	47,8	49,7	46,0	48,2	55,0
CIÊNCIAS CONTÁBEIS - 12573	28,0	38,8	43,0	36,9	42,3	49,3
JORNALISMO - 27649	55,2	72,2	65,4	62,1	61,2	63,3
PUBLICIDADE E PROPAGANDA - 28372	56,0	61,7	58,4	64,9	51,8	55,0
DESIGN - 28375	29,7	53,9	50,8	46,5	52,0	52,6
DESIGN - 35468	48,1	53,9	50,8	46,5	52,0	52,6
PSICOLOGIA - 47740	64,4	73,1	71,8	68,9	69,7	71,5
ADMINISTRAÇÃO - 49464	31,1	47,8	49,7	46,0	48,2	55,0
CIÊNCIAS ECONÔMICAS - 49468	30,0	53,5	54,9	57,9	59,2	60,7
DIREITO - 49470	72,0	68,7	64,5	51,8	60,9	64,4

Tabela 14 - Percentual de estudantes que consideram que "os planos de ensino apresentados pelos professores contribuíram para o desenvolvimento das atividades acadêmicas e para seus estudos".

Área	Curso	UF	Região	Cat. Adm.	Org. Acad.	Brasil
TECNOLOGIA EM GESTÃO PÚBLICA - 1126604	15,4	41,8	41,3	27,0	38,6	41,9
TECNOLOGIA EM GESTÃO DA QUALIDADE - 123394	21,1	43,3	46,7	42,1	41,5	44,3
TURISMO - 12563	23,5	33,6	37,3	30,3	35,4	37,7
DIREITO - 12566	19,8	46,7	44,6	20,0	39,1	45,2
CIÊNCIAS ECONÔMICAS - 12571	5,4	20,6	26,8	21,7	26,2	30,3
ADMINISTRAÇÃO - 12572	13,5	37,0	38,7	24,2	35,0	43,1
CIÊNCIAS CONTÁBEIS - 12573	10,6	32,2	37,4	23,2	34,7	42,7
JORNALISMO - 27649	10,3	41,1	32,6	18,9	27,5	33,2
PUBLICIDADE E PROPAGANDA - 28372	4,0	42,8	38,0	26,6	32,4	37,7
DESIGN - 28375	8,3	19,9	26,1	14,6	23,6	27,4
DESIGN - 35468	7,7	19,9	26,1	14,6	23,6	27,4
PSICOLOGIA - 47740	11,1	42,5	44,0	23,5	38,7	44,9
ADMINISTRAÇÃO - 49464	14,1	37,0	38,7	24,2	35,0	43,1
CIÊNCIAS ECONÔMICAS - 49468	6,7	20,6	26,8	21,7	26,2	30,3
DIREITO - 49470	20,0	46,7	44,6	20,0	39,1	45,2

Tabela 15 - Percentual de estudantes que consideram que "as referências bibliográficas indicadas pelos professores nos planos de ensino contribuíram para seus estudos e aprendizagem".

Área	Curso	UF	Região	Cat. Adm.	Org. Acad.	Brasil
TECNOLOGIA EM GESTÃO PÚBLICA - 1126604	30,8	47,1	45,9	36,0	40,0	45,2
TECNOLOGIA EM GESTÃO DA QUALIDADE - 123394	22,2	45,1	48,0	45,5	42,9	45,9
TURISMO - 12563	26,5	43,6	44,0	41,2	44,1	45,6
DIREITO - 12566	27,1	53,3	49,8	29,8	45,8	50,8
CIÊNCIAS ECONÔMICAS - 12571	21,6	32,0	35,8	33,1	37,0	40,2
ADMINISTRAÇÃO - 12572	18,9	37,5	39,3	29,3	37,3	45,0
CIÊNCIAS CONTÁBEIS - 12573	17,0	33,6	37,7	28,3	37,1	44,5
JORNALISMO - 27649	24,1	51,8	42,0	30,2	36,7	41,2
PUBLICIDADE E PROPAGANDA - 28372	8,3	48,5	44,3	33,8	37,7	41,8
DESIGN - 28375	13,9	30,4	36,2	27,2	35,0	37,8
DESIGN - 35468	14,8	30,4	36,2	27,2	35,0	37,8
PSICOLOGIA - 47740	27,0	57,2	54,9	39,1	51,3	55,9
ADMINISTRAÇÃO - 49464	18,8	37,5	39,3	29,3	37,3	45,0
CIÊNCIAS ECONÔMICAS - 49468	11,9	32,0	35,8	33,1	37,0	40,2
DIREITO - 49470	39,3	53,3	49,8	29,8	45,8	50,8

Tabela 16 - Percentual de estudantes que consideram que "foram oferecidas oportunidades para

os estudantes participarem de programas, projetos ou atividades de extensão universitária”.

Área	Curso	UF	Região	Cat. Adm.	Org. Acad.	Brasil
TECNOLOGIA EM GESTÃO PÚBLICA - 1126604	75,0	38,9	39,3	31,7	38,8	41,6
TECNOLOGIA EM GESTÃO DA QUALIDADE - 123394	47,4	45,6	49,1	30,8	39,0	42,5
TURISMO - 12563	46,9	55,7	58,5	45,4	47,7	48,0
DIREITO - 12566	47,8	55,7	53,9	37,0	47,2	49,7
CIÊNCIAS ECONÔMICAS - 12571	27,8	38,9	41,3	36,2	38,8	41,5
ADMINISTRAÇÃO - 12572	25,0	34,6	39,5	37,5	38,4	44,7
CIÊNCIAS CONTÁBEIS - 12573	23,9	30,7	39,4	34,1	38,6	44,7
JORNALISMO - 27649	69,0	63,8	51,7	42,2	43,3	44,7
PUBLICIDADE E PROPAGANDA - 28372	36,0	53,5	49,5	43,9	40,7	43,7
DESIGN - 28375	30,6	45,8	43,4	34,3	39,6	40,4
DESIGN - 35468	22,2	45,8	43,4	34,3	39,6	40,4
PSICOLOGIA - 47740	33,8	49,5	51,0	43,8	45,0	47,2
ADMINISTRAÇÃO - 49464	37,1	34,6	39,5	37,5	38,4	44,7
CIÊNCIAS ECONÔMICAS - 49468	12,1	38,9	41,3	36,2	38,8	41,5
DIREITO - 49470	62,3	55,7	53,9	37,0	47,2	49,7

Tabela 17 - Percentual de estudantes que consideram que ”foram oferecidas oportunidades para os estudantes participarem de projetos de iniciação científica e de atividades que estimularam a investigação acadêmica”.

Área	Curso	UF	Região	Cat. Adm.	Org. Acad.	Brasil
TECNOLOGIA EM GESTÃO PÚBLICA - 1126604	75,0	32,6	33,0	30,7	34,1	36,8
TECNOLOGIA EM GESTÃO DA QUALIDADE - 123394	36,8	38,7	47,0	26,1	32,7	39,2
TURISMO - 12563	58,8	55,9	53,8	42,2	44,3	44,6
DIREITO - 12566	44,0	56,4	52,7	35,0	46,3	49,4
CIÊNCIAS ECONÔMICAS - 12571	32,4	39,1	40,5	34,8	37,8	40,3
ADMINISTRAÇÃO - 12572	32,4	30,7	35,7	34,6	34,9	42,0
CIÊNCIAS CONTÁBEIS - 12573	19,8	28,4	36,3	31,5	35,4	42,1
JORNALISMO - 27649	10,7	58,5	44,6	36,2	38,5	40,9
PUBLICIDADE E PROPAGANDA - 28372	20,0	52,9	47,3	40,4	38,0	41,1
DESIGN - 28375	18,9	42,3	39,5	30,0	35,6	37,7
DESIGN - 35468	18,5	42,3	39,5	30,0	35,6	37,7
PSICOLOGIA - 47740	32,4	48,4	49,6	42,2	44,5	46,3
ADMINISTRAÇÃO - 49464	38,9	30,7	35,7	34,6	34,9	42,0
CIÊNCIAS ECONÔMICAS - 49468	12,3	39,1	40,5	34,8	37,8	40,3
DIREITO - 49470	57,5	56,4	52,7	35,0	46,3	49,4

Tabela 18 - Percentual de estudantes que consideram que ”o curso favoreceu a articulação do conhecimento teórico com atividades práticas”.

Área	Curso	UF	Região	Cat. Adm.	Org. Acad.	Brasil
TECNOLOGIA EM GESTÃO PÚBLICA - 1126604	46,2	36,2	36,4	26,6	32,1	38,0
TECNOLOGIA EM GESTÃO DA QUALIDADE - 123394	20,0	38,7	46,4	31,0	40,0	42,5
TURISMO - 12563	52,9	54,6	49,2	40,3	42,8	44,6
DIREITO - 12566	24,1	52,5	50,7	24,2	42,6	48,6
CIÊNCIAS ECONÔMICAS - 12571	5,4	19,1	24,1	15,2	20,2	24,8
ADMINISTRAÇÃO - 12572	13,5	32,4	35,9	24,6	32,9	41,7
CIÊNCIAS CONTÁBEIS - 12573	16,1	28,5	34,9	22,0	32,5	40,7
JORNALISMO - 27649	24,1	57,2	49,8	27,8	39,0	43,4
PUBLICIDADE E PROPAGANDA - 28372	4,0	52,7	48,5	31,2	40,4	44,9
DESIGN - 28375	29,7	41,8	44,4	33,9	41,3	43,5
DESIGN - 35468	37,0	41,8	44,4	33,9	41,3	43,5
PSICOLOGIA - 47740	8,1	57,3	58,0	32,7	52,0	55,7
ADMINISTRAÇÃO - 49464	12,1	32,4	35,9	24,6	32,9	41,7
CIÊNCIAS ECONÔMICAS - 49468	1,8	19,1	24,1	15,2	20,2	24,8
DIREITO - 49470	22,9	52,5	50,7	24,2	42,6	48,6

Tabela 19 - Percentual de estudantes que consideram que "foram oferecidas oportunidades para os estudantes realizarem intercâmbios e/ou estágios no país".

Área	Curso	UF	Região	Cat. Adm.	Org. Acad.	Brasil
TECNOLOGIA EM GESTÃO PÚBLICA - 1126604	0,0	25,0	25,5	16,1	25,0	30,3
TECNOLOGIA EM GESTÃO DA QUALIDADE - 123394	14,3	23,6	39,9	10,8	32,8	35,9
TURISMO - 12563	15,2	32,4	39,7	23,2	29,5	31,1
DIREITO - 12566	25,5	41,8	42,4	21,9	37,1	40,4
CIÊNCIAS ECONÔMICAS - 12571	6,7	22,2	29,4	19,2	25,2	29,7
ADMINISTRAÇÃO - 12572	8,8	26,3	31,5	22,7	30,3	37,4
CIÊNCIAS CONTÁBEIS - 12573	22,1	22,8	32,0	20,4	31,0	37,2
JORNALISMO - 27649	28,6	46,6	36,3	18,7	27,7	30,7
PUBLICIDADE E PROPAGANDA - 28372	12,0	43,9	40,4	24,6	32,5	36,0
DESIGN - 28375	18,8	27,1	29,9	17,1	24,4	27,0
DESIGN - 35468	3,8	27,1	29,9	17,1	24,4	27,0
PSICOLOGIA - 47740	11,5	30,8	35,9	16,2	28,5	33,1
ADMINISTRAÇÃO - 49464	22,7	26,3	31,5	22,7	30,3	37,4
CIÊNCIAS ECONÔMICAS - 49468	3,6	22,2	29,4	19,2	25,2	29,7
DIREITO - 49470	32,0	41,8	42,4	21,9	37,1	40,4

Tabela 20 - Percentual de estudantes que consideram que "foram oferecidas oportunidades para os estudantes realizarem intercâmbio e/ou estágios fora do país".

Área	Curso	UF	Região	Cat. Adm.	Org. Acad.	Brasil
TECNOLOGIA EM GESTÃO PÚBLICA - 1126604	0,0	23,3	23,0	11,1	20,5	25,7
TECNOLOGIA EM GESTÃO DA QUALIDADE - 123394	0,0	20,2	38,0	8,7	31,3	35,2
TURISMO - 12563	25,0	19,6	37,2	23,1	28,7	30,2
DIREITO - 12566	16,5	38,7	40,4	18,5	34,8	37,3
CIÊNCIAS ECONÔMICAS - 12571	6,2	20,4	28,8	17,3	23,7	28,5
ADMINISTRAÇÃO - 12572	11,4	23,0	29,3	19,8	28,2	33,4
CIÊNCIAS CONTÁBEIS - 12573	14,5	19,2	29,7	16,9	28,5	33,6
JORNALISMO - 27649	37,0	43,2	34,7	16,0	26,4	28,1
PUBLICIDADE E PROPAGANDA - 28372	12,0	42,0	38,1	23,5	32,7	34,5
DESIGN - 28375	9,1	30,5	31,7	20,0	26,4	28,6
DESIGN - 35468	0,0	30,5	31,7	20,0	26,4	28,6
PSICOLOGIA - 47740	12,9	23,6	32,6	14,1	26,7	30,0
ADMINISTRAÇÃO - 49464	15,3	23,0	29,3	19,8	28,2	33,4
CIÊNCIAS ECONÔMICAS - 49468	3,6	20,4	28,8	17,3	23,7	28,5
DIREITO - 49470	26,3	38,7	40,4	18,5	34,8	37,3

6 - Considerações Finais

Além do desenvolvimento de competências técnico-profissionais, a educação superior tem como uma das suas funções mais importantes a promoção de igualdade de oportunidades e de justiça social. Com essa visão, as informações fornecidas pelos processos de avaliação do ENADE aqui apresentadas pretendem auxiliar a IES a conhecer o perfil dos seus estudantes e analisá-lo, em relação às outras IES, para que, ao integrá-lo aos resultados das avaliações internas realizadas pela Comissão Própria de Avaliação (CPA), possa refletir sobre seus compromissos político-pedagógicos e suas práticas, agindo de forma orientada para a construção de uma educação superior de qualidade, justa e democrática.

Especificamente nesse relatório, foram apresentadas informações sobre desempenho, perfil socioeconômico e percepção dos estudantes sobre a IES no Município, em que se pode observar a configuração dos resultados institucionais, em relação aos resultados dos demais estudantes avaliados no ENADE/2018, no Brasil, na mesma Grande Região, Unidade da Federação, Categoria Administrativa e Organização Acadêmica da IES sob análise. Essas análises devem ser feitas pelas IES fundamentadas na ideia de solidariedade e cooperação, intra e interinstitucional.

Assim, espera-se contribuir de forma efetiva para o desenvolvimento de uma avaliação e de uma gestão institucional preocupadas com a formação de profissionais competentes tecnicamente e, ao mesmo tempo, éticos, críticos, responsáveis socialmente e participantes das mudanças necessárias à sociedade.



(cc) BY-NC

VENDA PROIBIDA

